

RÍO GALLEGOS, 30 DIC 2019

VISTO:

El expediente MEFI-N° 408.329/19, iniciado por la Subsecretaría de Presupuesto y elevado por el Ministerio de Economía, Finanzas e Infraestructura, y;

CONSIDERANDO:

Que la Honorable Cámara de Diputados de la Provincia de Santa Cruz ha sancionado la Ley N° 3681, del Presupuesto General de la Administración Pública Provincial del año 2020;

Que el Artículo 1° de dicha Ley fija en la suma de PESOS NOVENTA Y CINCO MIL OCHENTA Y TRES MILLONES SETECIENTOS CUARENTA Y OCHO MIL SETECIENTOS DOS (§ 95.083.748.702.-), el total de Gastos Corrientes, de Capital y Aplicaciones Financieras del Presupuesto General de la Administración Pública Provincial para el Ejercicio 2020;

Que el Artículo 11 de dicha Ley faculta a este Poder Ejecutivo a modificar el Presupuesto General, incorporando, incrementando o reestructurando los recursos presupuestarios, autorizado asimismo a efectuar las aperturas analíticas que se consideren necesarias, sin alterar el equilibrio financiero;

Que por Decreto 1078/19 fue aprobado el Manual de Clasificaciones Presupuestarias para el Sector Público Provincial, con vigencia a partir del 1° de enero de 2020;

Que el manual, introduce la figura del Servicio Administrativo Financiero (S.A.F) quien tiene a su cargo las actividades financieras;

Que cada jurisdicción o entidad, a los efectos presupuestarios, se organizara y funcionara dentro de un Servicio Administrativo Financiero;

Que algunas jurisdicciones y entidades por sus características requieren la coexistencia de más de un Servicio Administrativo Financiero sin que ello implique la limitación de la individualidad presupuestaria;

Que a efectos de la implementación del mencionado manual de clasificaciones presupuestaria es necesario realizar las adecuaciones al Presupuesto General 2020 en la distribución analítica del mismo;

Que resulta necesario dictar normas relacionadas con el carácter limitativo o indicativo de las partidas presupuestarias del Clasificador por Objeto del Gasto;

Que a los efectos de la correcta imputación de los gastos en el Presupuesto 2020 en los

///



0166

///-2-

actos administrativos, es necesario establecer un criterio de imputación que inequívocamente ejecute los créditos abiertos;

Por ello y atento al Dictamen CAJ-Nº 487/19, emitido por la Coordinación de Asuntos Jurídicos del Ministerio de Economía, Finanzas e Infraestructura, obrante a fojas 225/227;

LA GOBERNADORA DE LA PROVINCIA

DECRETA:

Artículo 1º.- ASÍGNASE un código de identificación a cada uno de los Servicios Administrativos Financieros (S.A.F) de las Jurisdicciones y Entidades de la Administración Pública Provincial según el Anexo I.-


Artículo 2º.- DISTRIBÚYASE de acuerdo al detalle obrante en el Anexo II, los gastos corrientes y de capital, los gastos figurativos y las aplicaciones financieras previstas en la Ley 3681 de Presupuesto General de la Administración Pública Provincial para el Ejercicio 2020.-

Artículo 3º.- ESTABLÉCESE que a los fines de una correcta ejecución del presupuesto, deberán indicarse en cada acto administrativo las siguientes clasificaciones presupuestarias:

Jurisdicción:	Denominación
Entidad:	Denominación
S.A.F:	Código y Denominación
Fuente de Financiamiento:	Código y Denominación
Categorías Programáticas:	Nº de Programa, Nº de Subprograma, Nº de Proyecto y Nº de Actividad/Obra
Imputación de Partida Presupuestaria (IPP):	Código y Denominación (Objeto del Gasto)
Ejercicio Presupuestario:	AÑO

Artículo 4º.- ESTABLÉCESE, como partidas presupuestarias limitativas aquellas en las cuales las asignaciones de créditos no podrán ser superadas por la ejecución, y como partidas presupuestarias indicativas, aquellas en las cuales las necesidades de ejecución puede superar el crédito asignado sin requerir una modificación presupuestaria. Las partidas presupuestarias que

///



0168



///-3-

tendrán el carácter de indicativas se especifican a continuación:

Inciso 1 – Personal: Todas sus partidas principales,

Inciso 2: Bienes de Consumo: Todas sus partidas principales.

Inciso 3 – Servicios no Personales: Todas sus partidas principales.

Inciso 4 – Bienes de Uso: Todas sus partidas parciales.

Inciso 5 – Transferencias: Todas sus partidas subparciales.

Inciso 6 – Activos Financieros: Todas sus partidas subparciales.

Inciso 7 – Servicios de la Deuda: Todas sus partidas parciales.

Inciso 9 – Gastos Figurativos: Todas sus partidas subparciales.

Artículo 5º.- DÉJASE ESTABLECIDO que las Jurisdicciones y Entidades, por medio de cada uno de sus Servicios Administrativos Financieros, informarán de forma obligatoria su ejecución presupuestaria mensual a la Contaduría General de la Provincia y a la Subsecretaría de Presupuesto, dentro de los 10 (diez) días corridos de la finalización de cada mes.-

Artículo 6º.- El incumplimiento en la remisión de la ejecución presupuestaria mensual referida en el artículo anterior, por parte de cualquiera de los Servicios Administrativos Financieros, en el tiempo y en la forma establecida, facultará a la Contaduría General de la Provincia a suspender la intervención de las salidas de fondos dispuesta por el Artículo 63º de la Ley de Contabilidad N° 760, correspondientes al S.A.F infractor.-


Artículo 7º.- AUTORIZÁSE, a la Contaduría General de la Provincia y a la Subsecretaría de Presupuesto para que de forma conjunta dicten las normas aclaratorias y/o complementarias que resulten necesarias para el mejor cumplimiento de la ejecución presupuestaria.-

Artículo 8º.- FACÚLTASE, a la Subsecretaría de presupuesto para que dicte las normas que regirán las solicitudes de modificaciones al Presupuesto General de la Provincia para el ejercicio 2020.-

Artículo 9º.- El presente Decreto será refrendado por el señor Ministro Secretario en el Departamento de Economía, Finanzas e Infraestructura.-

Artículo 10º.- PASE al Ministerio de Economía, Finanzas e Infraestructura, a sus efectos

///




0166


///-4-

tomen conocimiento Contaduría General y Tribunal de Cuentas, dése al Boletín Oficial y, cumplido, ARCHÍVESE.-



Lic. IGNACIO PERINCIOLI  
Ministro de Economía, Finanzas e Infraestructura



  
Dra. ALICIA M. KIRCHNER  
Gobernadora

DECRETO

N°

0166

/19.-

CERTIFICO: Que la presente es copia fiel del Original tenido ante mí vista Ley N° 1269  
Dirección Provincial de Decretos - M.S.G.G  
Río Gallegos - Provincia de Santa Cruz

  
LUISA E. CARDENAS  
Directora Provincial de Decretos  
M.S.G.G.






**Santa Cruz**  
Gobierno de la provincia

MINISTERIO DE  
ECONOMÍA, FINANZAS  
E INFRAESTRUCTURA

**ANEXO I**  
**PRESUPUESTO 2020**




CODIGO SAF	NOMBRE SAF	INSTITUCIONAL	ORIGINAL
12	Ministerio de la Producción, Com. e Ind.	1- ADMINISTRACION CENTRAL	528.734.312
13	Jefatura de Gabinete	1- ADMINISTRACION CENTRAL	21.737.169
14	Ministerio Salud y Ambiente	1- ADMINISTRACION CENTRAL	6.928.649.030
15	Ministerio de Desarrollo Social	1- ADMINISTRACION CENTRAL	3.001.452.762
16	Min. de Trabajo, Empleo y Seguridad Social	1- ADMINISTRACION CENTRAL	231.722.088
110	Gobernación	1- ADMINISTRACION CENTRAL	108.679.564
130	Fiscalía de Estado	1- ADMINISTRACION CENTRAL	44.297.193
134	Instituto de Energía de Santa Cruz	2- ORGANISMOS DESCENTRALIZADOS	202.728.372
141	Hospital R.Gallegos	1- ADMINISTRACION CENTRAL	798.440.400
142	Unidad Comunitaria de Salud El Calafate	1- ADMINISTRACION CENTRAL	42.726.689
143	Hospital de Río Turbio	1- ADMINISTRACION CENTRAL	99.185.056
144	Hospital 28 De Noviembre	1- ADMINISTRACION CENTRAL	54.531.968
145	Hospital C.L. Piedrabuena	1- ADMINISTRACION CENTRAL	55.539.250
146	Hospital Pto.S.Cruz	1- ADMINISTRACION CENTRAL	48.283.183
147	Hospital Pto. San Julian	1- ADMINISTRACION CENTRAL	104.114.721
148	Hospital Pto.Deseado	1- ADMINISTRACION CENTRAL	153.158.163
149	Hospital Caleta Olivia	1- ADMINISTRACION CENTRAL	637.962.703
150	Hospital Pico Truncado	1- ADMINISTRACION CENTRAL	209.907.647
151	Hospital Las Heras	1- ADMINISTRACION CENTRAL	440.000.317
152	Hospital Perito Moreno	1- ADMINISTRACION CENTRAL	140.576.090
153	Hospital Los Antiguos	1- ADMINISTRACION CENTRAL	47.928.264
154	Hospital Gobernador Gregores	1- ADMINISTRACION CENTRAL	20.484.369
210	Poder Judicial de la Prov. de Santa Cruz	1- ADMINISTRACION CENTRAL	4.756.449.855
220	Consejo de la Magistratura	1- ADMINISTRACION CENTRAL	18.558.000
310	Tribunal De Cuentas	1- ADMINISTRACION CENTRAL	264.629.806
410	Ministerio de Gobierno (Sede Central)	1- ADMINISTRACION CENTRAL	842.648.300
420	Policía de la Provincia de Santa Cruz	1- ADMINISTRACION CENTRAL	5.219.623.416
431	Servicio Penitenciario Provincial	1- ADMINISTRACION CENTRAL	487.795.670
510	Min. Economía Finanzas e Infraestructura	1- ADMINISTRACION CENTRAL	514.232.314
520	Consejo Agrario Provincial	1- ADMINISTRACION CENTRAL	291.961.500
529	Administración Gral de Vialidad Provincial	2- ORGANISMOS DESCENTRALIZADOS	1.958.567.123
530	Instituto de Desarrollo Urbano y Vivienda	2- ORGANISMOS DESCENTRALIZADOS	1.555.607.693
532	Subsecretaría de Pesca	1- ADMINISTRACION CENTRAL	25.850.643
533	Unidad Ejecutora Portuaria de Santa Cruz	2- ORGANISMOS DESCENTRALIZADOS	249.006.999
550	Obligaciones a Cargo del Tesoro	1- ADMINISTRACION CENTRAL	24.923.282.838
551	Servicios de la Deuda	1- ADMINISTRACION CENTRAL	3.365.206.084
560	Agencia Santacruceña de Ingresos Públicos	2- ORGANISMOS DESCENTRALIZADOS	192.595.872
610	Consejo Provincial de Educación	1- ADMINISTRACION CENTRAL	17.720.622.036
810	Ministerio Secretaría Gral de la Gobernación	1- ADMINISTRACION CENTRAL	2.357.617.878
820	Casa de Santa Cruz	1- ADMINISTRACION CENTRAL	43.325.984
910	Honorable Tribunal Disciplinario	1- ADMINISTRACION CENTRAL	15.411.484
1010	Honorable Cámara de Diputados	1- ADMINISTRACION CENTRAL	818.251.767
1050	Caja de Previsión Social	3- INSTITUCIONES DE LA SEGURIDAD SOCIAL	17.097.350.616
2050	Caja de Servicios Sociales	3- INSTITUCIONES DE LA SEGURIDAD SOCIAL	6.835.468.453
<b>Total general</b>			<b>103.474.903.641</b>





# ANEXO II



0166






INSTITUCIONAL (Indist)

ORIGINAL

FIN	FINALIDAD	FUN	FUNCION	GASTOS EN PERSONAL		BIENES DE CONSUMO		SERVICIOS NO PERSONALES		BIENES DE USO		TRANSFERENCIAS		ACTIVOS FINANCIEROS		GASTOS FINANCIEROS		SERV. DEUDA Y DEMAS DE PAGOS			
				1 - Gastos corrientes	2 - Gastos en capital	1 - Gastos corrientes	2 - Gastos en capital	1 - Gastos corrientes	2 - Gastos en capital	1 - Gastos corrientes	2 - Gastos en capital	1 - Gastos corrientes	2 - Gastos en capital	1 - Gastos corrientes	2 - Gastos en capital	3 - Aplic. Prorrateos	1 - Gastos corrientes	2 - Gastos en capital	3 - Aplic. Prorrateos	Total General	
	1 - Administración gubernamental		1 - Legislativa	769381.001	13.296.591	40324.853	742.268	4324.853	12.554.737	12.554.737	12.554.737	742.268	2.347.430	212.568				1.552.706.663	1.812.499.471	8.391.154.940	104.474.901.641
			2 - Judicial	477249.025	42.775.109	42.775.109	42.775.109	42.775.109	42.775.109	42.775.109	42.775.109	42.775.109						477.249.025	477.249.025	477.249.025	477.249.025
			3 - Fomento	56.433.298	20.822.453	991.434.854	5.344.908	991.434.854	20.822.453	5.344.908	5.344.908	189.770.058	8.806.111.304	15.650.323	3.575.800	3.575.800		56.433.298	11.264.592.868	11.264.592.868	11.264.592.868
			4 - Administración Fiscal	159.137.000	7.218.293	32.240.579	3.250.000	32.240.579	7.218.293	3.250.000								159.137.000	192.595.872	192.595.872	192.595.872
			5 - Control de la gestión pública	238.576.001	3.490.546	26.650.615	55.671.321	26.650.615	3.490.546	55.671.321								238.576.001	324.338.481	324.338.481	324.338.481
	2 - Servicios de seguridad		6 - Seguridad interior	4.890.196.679	218.157.471	109.917.944	71.261.000	109.917.944	218.157.471	71.261.000							4.890.196.679	499.495.670	499.495.670	499.495.670	
			7 - Sistema penal	403.481.000	51.853.052	35.803.018	3.854.600	35.803.018	51.853.052	3.854.600								403.481.000	6.664.630.013	6.664.630.013	6.664.630.013
			8 - Otros	6.192.197.471	1.531.766.474	8.584.786.407	206.075.375	8.584.786.407	1.531.766.474	206.075.375								6.192.197.471	11.996.419.975	11.996.419.975	11.996.419.975
	3 - Servicios sociales		1 - Salud	791.054.422	99.864.801	205.770.562	51.814.071	205.770.562	99.864.801	51.814.071							791.054.422	80.801.538	80.801.538	80.801.538	
			2 - Promoción y asistencia social	163.869.344	3.484.343	22.508.895	7.749.634	22.508.895	3.484.343	7.749.634								163.869.344	1.552.706.663	1.552.706.663	1.552.706.663
			3 - Seguridad social	14.012.470.892	230.079.375	81.114.480	49.114.480	81.114.480	230.079.375	49.114.480								14.012.470.892	11.996.419.975	11.996.419.975	11.996.419.975
			4 - Educación y cultura	11.111.111.111	11.111.111.111	11.111.111.111	11.111.111.111	11.111.111.111	11.111.111.111	11.111.111.111								11.111.111.111	11.996.419.975	11.996.419.975	11.996.419.975
			5 - Ciencia y tecnología	110.110.000	16.501.200	5.275.414	1.349.474	5.275.414	16.501.200	1.349.474								110.110.000	231.722.084	231.722.084	231.722.084
			6 - Vivienda y urbanismo	214.118.000	18.155.000	229.064.000	774.956.000	229.064.000	18.155.000	774.956.000								214.118.000	3.186.493.000	3.186.493.000	3.186.493.000
			7 - Azear potable y alcantarillado				69.122.794			69.122.794									69.122.794	69.122.794	69,122.794
			8 - Otros servicios urbanos	131.445.899	16.683.485	57.131.116	40.511.399	57.131.116	16.683.485	40.511.399								131.445.899	40,511.399	40,511.399	40,511.399
	4 - Servicios económicos		1 - Energía, combustibles y minería	854.910.738	22.221.841	46.995.544	1.740.264	46.995.544	22.221.841	1.740.264							854,910,738	7,803,135,019	7,803,135,019	7,803,135,019	
			2 - Comunicaciones	158.695.000	13.301.500	16.301.500	86.883.500	16,301,500	13,301,500	86,883,500								158,695,000	2,801,601,500	2,801,601,500	2,801,601,500
			3 - Transporte	30.804.761	19.489.000	34.883.009	5.000.000	34,883,009	19,489,000	5,000,000								30,804,761	177,281,183	177,281,183	177,281,183
			4 - Industria	53.181.484	5.667.594	34.568.314	7.386.143	34,568,314	5,667,594	7,386,143								53,181,484	66,599,057	66,599,057	66,599,057
			5 - Comercio, turismo y otros servicios																		
			6 - Otros																		
	5 - Deuda pública		1 - Emisión de deuda pública																		
			2 - Servicio de la deuda pública																		
			3 - Otros																		
	9 - Sin finalidad		9 - Sin finalidad	34.672.188.008	2.848.002.988	11.393.932.362	4.700.842.211	11,393,932,362	2,848,002,988	4,700,842,211							34,672,188,008	1,812,499,471	1,812,499,471	1,812,499,471	
			Total general																		


0168



INSTITUCIONAL 1- ADMINISTRACION CENTRAL

ORIGINAL

FUN	FINALIDAD	FUN	DESCRIPCION	GASTOS DE PERSONAL			BIENES DE USO			ACTIVOS FINANCIEROS			SERVICIOS Y PASIVOS			Total general
				1- Gastos de personal	2- Gastos de capital	3- Gastos de otros	1- Gastos de capital	2- Gastos de otros	3- Gastos de otros	1- Gastos de capital	2- Gastos de otros	3- Gastos de otros	1- Gastos de capital	2- Gastos de otros	3- Gastos de otros	
1	Administración gubernamental	1	Legislación	4.778.419,015	11.296,981	40.314,859	742,808	218,558	218,558	1.387,450	145.628,268	145.628,268	1.387,450	145.628,268	145.628,268	4.778.419,015
1		1	Dirección superior Ejecutiva	4.778.419,015	11.296,981	40.314,859	742,808	218,558	218,558	1.387,450	145.628,268	145.628,268	1.387,450	145.628,268	145.628,268	4.778.419,015
1		1	Relaciones interiores	911.886,283	444.280,830	911.886,283	1.388.072,325	15.550,233	15.550,233	1.388.072,325	1.388.072,325	1.388.072,325	1.388.072,325	1.388.072,325	1.388.072,325	911.886,283
1		1	Control de la gestión pública	56.432,398	30.372,453	56.432,398	56.432,398	56.432,398	56.432,398	56.432,398	56.432,398	56.432,398	56.432,398	56.432,398	56.432,398	56.432,398
1		1	Seguridad interior	2.152.786,605	2.181.617,471	1.053.177,044	57.395,000	4.500,000	4.500,000	4.500,000	4.500,000	4.500,000	4.500,000	4.500,000	4.500,000	2.152.786,605
1		1	Seguridad pública	403.481,000	14.633,054	35.801,018	3.854,600	467,345	467,345	3.854,600	3.854,600	3.854,600	3.854,600	3.854,600	3.854,600	403.481,000
1		1	Salud	5.846.473,473	1.317.297,705	2.178.198,354	137.133,024	1.317,297,705	1.317,297,705	1.317,297,705	1.317,297,705	1.317,297,705	1.317,297,705	1.317,297,705	1.317,297,705	5.846.473,473
1		1	Promoción y asistencia social	792.262,427	99.664,801	205.778,512	1.317,297,705	1.317,297,705	1.317,297,705	1.317,297,705	1.317,297,705	1.317,297,705	1.317,297,705	1.317,297,705	1.317,297,705	792.262,427
1		1	Educación y cultura	14.037.270,357	2.450,000	3.000,000	380,000	3.000,000	3.000,000	3.000,000	3.000,000	3.000,000	3.000,000	3.000,000	3.000,000	14.037.270,357
1		1	Ciencia y tecnología	1.021.136,000	15.501,200	5.715,414	3.244,474	2.500,000	2.500,000	2.500,000	2.500,000	2.500,000	2.500,000	2.500,000	2.500,000	1.021.136,000
1		1	Energía, combustibles y minería	27.965,899	3.505,350	4.885,400	46,094,800	46,094,800	46,094,800	46,094,800	46,094,800	46,094,800	46,094,800	46,094,800	46,094,800	27.965,899
1		1	Comunicaciones	78.418,127	3.721,861	8.105,044	2.311,210	1.000,000	1.000,000	1.000,000	1.000,000	1.000,000	1.000,000	1.000,000	1.000,000	78.418,127
1		1	Transporte	30.004,761	13.943,000	14.201,500	96.861,500	4.000,000	4.000,000	4.000,000	4.000,000	4.000,000	4.000,000	4.000,000	4.000,000	30.004,761
1		1	Agricultura	31.449,057	1.900,000	20.000,000	34.274,315	60.448,058	60.448,058	60.448,058	60.448,058	60.448,058	60.448,058	60.448,058	60.448,058	31.449,057
1		1	Comercio, turismo y otros servicios	51.281,464	1.467,034	14.564,314	7.182,143	5.000,000	5.000,000	5.000,000	5.000,000	5.000,000	5.000,000	5.000,000	5.000,000	51.281,464
1		1	Administración de los Servicios Económicos													
1		1	Servicios de la deuda pública - intereses y gastos													
1		1	Deuda pública													
1		1	Sin Finalidad													
			<b>Total general</b>	<b>32.841.286.153</b>	<b>2.774.687.048</b>	<b>4.981.954.819</b>	<b>2.321.412.441</b>	<b>21.133.261.318</b>	<b>196.439.731</b>	<b>3.396.171.800</b>	<b>4.000.000</b>	<b>1.552.706.643</b>	<b>1.552.706.643</b>	<b>1.552.706.643</b>	<b>1.552.706.643</b>	<b>32.841.286.153</b>



0166







**Santa Cruz**  
 MINISTERIO DE ECONOMIA, FINANZAS E INFRAESTRUCTURA  
 Gobierno de la provincia


CLASIFICACION POR FINALIDAD, FUNCION, ECONOMICA Y POR OBJETO

PRESUPUESTO 2020

INSTITUCIONAL 2- ORGANISMOS DESCENTRALIZADOS

ORIGINAL

FIN	FINALIDAD	FUN	FUNCION	GASTOS EN PERSONAL 1- Gastos corrientes	BIENES DE CONSUMO 1- Gastos corrientes	SERVICIOS NO PERSONALES 1- Gastos corrientes	BIENES DE USO		Total General
							2- Gastos de capital	2- Gastos de capital	
1	Administración gubernamental		3 Dirección superior Ejecutiva	169.377.000	7.728.293	12.240.579	7.972.755	7.972.755	192.595.872
2	Servicios de seguridad		6 Administración Fiscal				3.250.000	3.250.000	3.868.000
3	Servicios sociales		2 Seguridad Interior				3.868.000	3.868.000	51.906.720
			1 Salud				51.606.720	51.606.720	24.000.000
			2 Promoción y asistencia social				24.000.000	24.000.000	162.053.530
			4 Educación y cultura				162.053.530	162.053.530	1.186.493.000
			7 Vivienda y urbanismo	214.318.000	18.155.000	229.064.000	724.956.000	724.956.000	69.122.794
			8 Agua potable y alcantarillado				69.122.794	69.122.794	40.511.399
			9 Otros servicios urbanos				40.511.399	40.511.399	211.017.603
4	Servicios económicos		1 Energía, combustibles y minería	103.480.000	13.177.535	52.265.716	42.094.352	42.094.352	1.740.264
			2 Comunicaciones				1.740.264	1.740.264	1.321.078.711
			3 Transporte	834.494.911	14.500.000	37.500.500	1.321.078.711	1.321.078.711	2.207.574.122
Total General				1.321.669.911	53.560.828	331.070.795	2.452.204.525	2.452.204.525	4.158.506.059



0168





**Santa Cruz**  
Gobierno de la provincia


MINISTERIO DE  
ECONOMÍA, FINANZAS  
E INFRAESTRUCTURA

CLASIFICACION POR FINALIDAD, FUNCION, ECONOMICA Y POR OBJETO

PRESUPUESTO 2020

INSTITUCIONAL 3- INSTITUCIONES DE LA SEGURIDAD SOCIAL

FIN	FINALIDAD	FUN	FUNCION	GASTOS EN PERSONAL		BIENES DE CONSUMO		SERVICIOS NO PERSONALES		BIENES DE USO		TRANSFERENCIAS		Total general
				1 - Gastos corrientes	1 - Gastos corrientes	1 - Gastos corrientes	1 - Gastos corrientes	2 - Gastos de capital	1 - Gastos corrientes					
3	Servicios sociales		1 Salud	345.524.000	16.270.769	6.456.398.053	17.275.631	6.456.398.053	17.275.631	16.900.000.000	6.835.468.453		6.835.468.453	
			3 Seguridad social	163.607.944	3.484.343	22.508.695	7.749.634	22.508.695	7.749.634	16.900.000.000	17.097.350.616		17.097.350.616	
				509.131.944	19.755.112	6.478.906.748	25.025.265	6.478.906.748	25.025.265	16.900.000.000	23.932.819.069		23.932.819.069	
			Total general											



0166







**Santa Cruz**  
Gobierno de la provincia

MINISTERIO DE  
ECONOMÍA, FINANZAS  
E INFRAESTRUCTURA

CLASIFICACION POR FINALIDAD, FUNCION E INSTITUCIONAL

PRESUPUESTO 2020

ORIGINAL	FINALIDAD	FUNCION	1- ADMINISTRACION CENTRAL	2- ORGANISMOS DESCENTRALIZADOS	3- INSTITUCIONES DE LA SEGURIDAD SOCIAL	Total general
	Administración gubernamental	Administración Fiscal	324.338.483	192.595.872		192.595.872
		Control de la gestión pública	3.923.681.977	7.922.755		324.338.483
		Dirección superior Ejecutiva	4.775.007.855			3.931.604.732
		Judicial	818.251.767			4.775.007.855
		Legislativa	11.264.992.868			818.251.767
		Relaciones interiores	1.552.706.663			11.264.992.868
	Deuda pública	Servicios de la deuda pública -intereses y gastos	5.281.667.094	3.868.000		1.552.706.663
	Servicios de seguridad	Seguridad interior	499.295.670			5.285.535.094
		Sistema penal	80.803.535			499.295.670
	Servicios económicos	Administración de los Servicios Económicos	291.961.500			80.803.535
		Agricultura	66.599.057			291.961.500
		Comercio, turismo y otros servicios	228.769.848	1.740.264		66.599.057
		Comunicaciones	6.822.317.416	211.017.603		230.510.112
		Energía, combustibles y minería	177.253.193			7.033.335.019
		Industria	48.365.962			177.253.193
		Transporte		2.207.574.122		2.255.940.084
		Agua potable y alcantarillado		69.122.794		69.122.794
	Servicios sociales	Ciencia y técnica	5.658.413			5.658.413
		Educación y cultura	17.834.366.445	162.053.530		17.996.419.975
		Otros servicios urbanos	2.983.175.889	40.511.399		40.511.399
		Promoción y asistencia social	9.781.487.850	24.000.000		3.007.175.889
		Salud	231.722.088	51.606.720	6.835.468.453	16.668.563.023
		Seguridad social			17.097.350.616	17.097.350.616
		Trabajo				231.722.088
		Vivienda y urbanismo		1.186.493.000		1.186.493.000
	Sin Finalidad	Sin Función	8.391.154.940			8.391.154.940
	Total general		75.383.578.513	4.158.506.059	23.932.819.069	103.474.903.641


0188



INSTITUCIONAL (Todos)

ORIGINAL	FIN	FINALIDAD	FUN	FUNCION	CARACTER ECON.			Total general
					1 - Gastos corrientes	2 - Gastos de capital	3 - Aplicaciones Financieras	
1		Administración gubernamental	1	1 Legislativa	817.290.351	961.376		818.251.727
			2	2 Judicial	4.629.388.847	145.618.508		4.775.007.355
			3	Dirección superior Ejecutiva	2.547.393.629	1.384.221.103		3.931.604.732
			5	Relaciones interiores	9.209.650.960	1.355.341.508		10.564.992.468
			6	Administración Fiscal	189.345.872	3.250.000		192.595.872
			7	Control de la gestión pública	268.717.622	55.611.311		324.328.933
2		Servicios de seguridad	2	Seguridad interior	5.214.272.094	71.243.000		5.285.515.094
			3	Sistema penal	495.437.070	3.858.000		500.295.070
3		Servicios sociales	1	Salud	16.482.080.282	206.482.741		16.688.563.023
			2	Promoción y asistencia social	17.039.600.882	96.819.815		17.136.420.697
			3	Seguridad social	2.910.356.044	7.719.514		2.918.075.558
			4	Educación y cultura	17.563.788.731	432.631.244		17.996.419.975
			5	Ciencia y tecnología	5.378.413	280.000		5.658.413
			6	Trabajo	230.372.614	1.349.474		231.722.088
			7	Vivienda y urbanismo	461.537.000	724.958.000		1.186.495.000
			8	Agua potable y alcantarillado		65.122.794		65.122.794
			9	Otros servicios urbanos		40.511.319		40.511.319
4		Servicios económicos	1	Energía, combustibles y minería	6.982.740.867			6.982.740.867
			2	Comunicaciones	184.673.048			184.673.048
			3	Transporte	931.128.163			931.128.163
			5	Agricultura	121.078.632			121.078.632
			6	Industria	143.565.827			143.565.827
			7	Comercio, turismo y otros servicios	73.517.937			73.517.937
			8	Administración de los Servicios Económicos	1.552.706.638			1.552.706.638
			9	Servicios de la deuda pública - Intereses y exlus	5.395.005.280			5.395.005.280
			9	Sin Función	94.315.097.719			94.315.097.719
					1.183.649.739	1.812.499.421		1.812.499.421
					7.347.306.501			7.347.306.501
								1.812.499.421
								103.474.903.641

0166





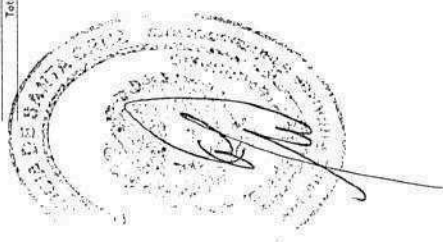
Santa Cruz  
GOBIERNO DE LA PROVINCIA  
INRAZARIZADA

INSTITUCIONAL 1- ADMINISTRACION CENTRAL

CLASIFICACION POR FINALIDAD, FUNCION Y ECONOMICA

PRESUPUESTO 2020

ORIGINAL FIN	FINALIDAD	FUNCION	CARACTER ECON.			Total general
			1 - Gastos corrientes	2 - Gastos de capital	3 - Aplicaciones financieras	
1	Administración gubernamental	1. Legislativa	817.290.251	961.176		818.251.427
		2. Judicial	4.629.388.947	145.618.308		4.775.007.255
		3. Dirección superior Ejecutiva	2.547.393.629	1.376.298.248		3.923.691.877
		5. Relaciones interiores	9.909.650.960	1.355.341.908		11.264.992.868
		7. Control de la gestión pública	268.717.162	55.611.321		324.328.483
2	Servicios de seguridad	2. Seguridad interior	5.214.272.094	67.395.000		5.281.667.094
		3. Sistema penal	495.437.070	3.858.600		499.295.670
3	Servicios sociales	1. Salud	9.643.887.460	137.600.390		9.781.487.850
		2. Promoción y asistencia social	2.910.356.044	78.819.845		2.989.175.889
		4. Educación y cultura	17.563.788.731	270.577.714		17.834.366.445
		5. Ciencia y tecnología	5.378.413	280.000		5.658.413
		6. Trabajo	230.372.514	1.349.674		231.722.188
4	Servicios económicos	1. Energía, combustibles y minería	6.819.817.516	2.500.000		9.319.817.516
		2. Comunicaciones	182.673.048	46.096.800		228.769.848
		3. Transporte	45.642.752	2.733.210		48.375.962
		5. Agricultura	191.098.000	100.863.500		291.961.500
		6. Industria	141.028.858	34.274.315		175.303.173
		7. Comercio, turismo y otros servicios	61.599.057	5.000.000		66.599.057
		9. Administración de los Servicios Económicos	71.517.332	7.286.145		78.803.477
5	Deuda pública	1. Administración de los Servicios Económicos	1.552.706.963			1.552.706.963
9	Sin Finalidad	1. Servicios de la deuda pública - Intereses y gastos	3.352.053.789			3.352.053.789
		9. Sin función	88.201.002.381			88.201.002.381
Total general			88.201.002.381	4.276.076.711	1.812.499.611	94.289.578.703



0166





2- ORGANISMOS DESCENTRALIZADOS

ORIGINAL	FIN	FINALIDAD	FUN	FUNCION	CARÁCTER ECON.		Total general
					1 - Gastos corrientes	2 - Gastos de capital	
1		Administración gubernamental	3	Dirección superior Ejecutiva	189.345.872	7.927.755	192.595.872
2		Servicios de seguridad	6	Administración Fiscal		3.250.000	3.250.000
3		Servicios sociales	2	Seguridad interior		3.868.000	3.868.000
			1	Salud		51.606.720	51.606.720
			2	Promoción y asistencia social		24.000.000	24.000.000
			4	Educación y cultura		162.053.530	162.053.530
			7	Vivienda y urbanismo	461.537.000	724.956.000	1.186.493.000
			8	Agua potable y alcantarillado		69.127.794	69.127.794
			9	Otros servicios urbanos		40.511.399	40.511.399
4		Servicios económicos	1	Energía, combustibles y minería	168.933.251	42.094.352	211.017.603
			2	Comunicaciones		1.740.264	1.740.264
			3	Transporte	886.495.411	1.321.078.711	2.207.574.122
					1.706.301.534	2.452.204.525	4.158.506.059

0165

INSTITUCIONAL 3- INSTITUCIONES DE LA SEGURIDAD SOCIAL

ORIGINAL	FIN	FINALIDAD	FUN	FUNCION	CARÁCTER ECON.		Total general
					1 - Gastos corrientes	2 - Gastos de capital	
	3	3- Servicios sociales	1	Salud	6.818.192.822	17.275.631	6.835.468.453
			3	Seguridad social	17.089.600.982	7.749.634	17.097.350.616
					23.907.793.804	25.025.265	23.932.819.069
		Total general					



0166

PRESUPUESTO 2020


CLASIFICACION POR SAF Y FUENTE DE FINANCIAMIENTO



ORIGINAL

(Todas)

SAF	NOMBRE SAF	FUENTE	Recursos Propios	recursos con Afectación Especifica	Transferencias Internas	Crédito Interno	Total general
12	Ministerio de la Producción, Com. e Ind.	Tesoro Provincial		119.296.117			528.734.312
13	Secretaría de Gabinete	409.838.195					21.737.169
14	Ministerio Salud y Ambiente	21.737.169		513.771.586	32.801.527		6.823.649.030
15	Ministerio de Desarrollo Social	6.382.075.917		161.707.366	75.886.614		3.001.452.762
16	Min. de Trabajo, Empleo y Seguridad Social	2.763.858.782		20.736.088			231.722.088
110	Gobernación	210.986.000		1.700.000			108.679.564
130	Fiscalía de Estado	106.979.564					44.297.193
134	Instituto de Energía de Santa Cruz	44.297.193	159.876.869				202.728.372
141	Hospital R. Gallegos	43.051.503		137.551.080			798.440.400
142	Unidad Comunitaria de Salud El Calafate	660.889.370		7.976.689			42.726.689
143	Hospital de Río Turbio	34.750.000		19.405.956			99.185.056
144	Hospital 28 de Noviembre	79.979.100		11.931.598			54.531.968
145	Hospital C.L. Piedrabuena	42.600.370		26.221.219			55.599.250
146	Hospital Pro. S. Cruz	29.318.031		18.355.321			48.283.183
147	Hospital Pro. San Julián	30.037.862		44.558.695			104.114.721
148	Hospital Pto. Deseado	59.556.016		8.731.163			153.158.163
149	Hospital Caleta Olivia	144.427.000		185.341.236			637.962.703
150	Hospital Pico Truncado	451.621.467		114.531.461			209.907.647
151	Hospital Las Heras	95.376.186		238.694.258			440.000.317
152	Hospital Perito Moreno	201.206.059		38.018.000			140.576.090
153	Hospital Los Antiguos	102.558.000		15.591.464			47.928.264
154	Hospital Gobernador Gregores	32.336.800		202.145.238			20.484.369
210	Poder Judicial de la Prov. de Santa Cruz	17.689.921					4.756.449.855
220	Consejo de la Magistratura	4.554.304.617					18.558.000
310	Tribunal De Cuentas	18.558.000		400.000			264.629.806
410	Ministerio de Gobierno (Sede Central)	354.329.806		4.906.800			842.648.300
420	Policía de la Provincia de Santa Cruz	897.741.500					5.219.623.416
431	Servicio Penitenciario Provincial	5.219.623.416					487.795.670
510	Min. Economía Finanzas e Infraestructura	487.795.670					514.232.314
520	Consejo Agrario Provincial	514.232.314					291.961.500
529	Administración Gral de Vialidad Provincial	267.261.500					1.958.567.123
530	Instituto de Desarrollo Urbano y Vivienda	1.494.126.223					1.558.607.693
532	Subsecretaría de Pesca	563.419.000					25.850.643
533	Unidad Ejecutora Portuaria de Santa Cruz	59.006.999					249.006.999
550	Obligaciones a Cargo del Tesoro	24.923.282.838					24.923.282.838
551	Servicios de la Deuda	2.388.537.456					3.365.206.084
560	Agencia Santa Cruz de Ingresos Públicos				776.668.628		192.595.872
610	Consejo Provincial de Educación	14.644.328.656					17.720.621.036
810	Ministerio Secretaría Gral de la Gobernación	1.152.722.892		2.650.300.000	425.993.390		2.357.617.878
820	Caja de Santa Cruz	43.325.984			1.200.000.000		43.325.984
910	Honorable Tribunal Disciplinario	15.411.484					15.411.484
1010	Honorable Cámara de Diputados	818.251.767					818.251.767
1050	Caja de Previsión Social	4.419.051.763					17.097.350.616
2050	Caja de Servicios Sociales		12.678.298.853				6.835.468.453
			6.835.468.453				6.835.468.453
			21.283.059.547		769.186.600		103.474.903.641
			4.595.916.516			1.976.668.628	
			74.850.072.350				



0166



INSTITUCIONAL 2- ORGANISMOS DESCENTRALIZADOS

ORIGINAL	SAF	NOMBRE SAF	FUENTE			Total general
			Tesoro Provincial	Recursos Propios	Transferencias Internas	
134	Instituto de Energía de Santa Cruz	43.051.503	159.676.869		202.728.372	
529	Administración Gral de Vialidad Provincial	1.494.126.223	249.790.900	214.650.000	1.958.567.123	
530	Instituto de Desarrollo Urbano y Vivienda	563.419.000	977.228.600	14.960.093	1.555.607.693	
533	Unidad Ejecutora Portuaria de Santa Cruz	59.006.999	190.000.000		249.006.999	
560	Agencia Santacruceña de Ingresos Públicos		192.595.872		192.595.872	
<b>Total general</b>			<b>2.159.603.725</b>	<b>229.610.093</b>	<b>4.158.506.059</b>	

AGENCIA DE SANTA CRUZ  
 0166

DIRECCION PROVINCIAL DE DECRETOS  
 FOLIO  
 N° 249  
 M.S.C.G.



**Santa Cruz**  
Gobierno de la provincia

MINISTERIO DE  
ECONOMÍA, FINANZAS  
E INFRAESTRUCTURA

**CLASIFICACION POR SAF Y FUENTE DE FINANCIAMIENTO**

**INSTITUCIONAL 3- INSTITUCIONES DE LA SEGURIDAD SOCIAL PRESUPUESTO 2020**

ORIGINAL	SAF	NOMBRE SAF	FUENTE			Total general
			Tesoro Provincial	Recursos Propios	Total general	
	1050	Caja de Previsión Social	4.419.051.763	12.678.298.853	17.097.350.616	
	2050	Caja de Servicios Sociales		6.835.468.453	6.835.468.453	
	<b>Total general</b>		<b>4.419.051.763</b>	<b>19.513.767.306</b>	<b>23.932.819.069</b>	

0166








**PLAN DE OBRAS ADM. PUBLICA NO FINANCIERA**

**PRESUPUESTO 2020**

ITEM	SUB	PROGRAMA	PG	SPG	SUB PG	PT	PROYECTO	AO	ACT OBRAS	INICIO	FINAL	FCAL	SUMPOAL	PP	ORIGINAL
11	Traves Provincial	Vivienda y Urbanismo	1	3	Comunar PUC	1	Mis Gallegos	3	Red De Energia Electrica Y Alumbrado Publico Plan Provincial "Mi Primer Hogar" II Etapa	4	4	1	0	0	13.216.691
								4	Construccion De 80 Viviendas De 60 M2 Red De Agua	4	4	2	0	0	76.181.030
								5	Ampliacion Sala Social En El Hospital	4	4	2	0	0	23.000.000
								1	Ampliacion Sala Social En El Hospital	4	4	2	0	0	4.002.298
								1	Refurbicacion En Planta Estable	4	4	2	0	0	8.000.000
								1	Terminacion Sede Club Atletico Argentina	4	4	2	0	0	801.336
								2	Cerro Perimeter Cancha Del Club Deportivo Choro	4	4	2	0	0	2.735.561
								3	Construccion De Cancha De Clapad Del Club Mar Del Plata	4	4	2	0	0	34.000.000
								1	Construccion De Cancha De Clapad Sinetic Uja De Los Baños Esplendor Deportivo	4	4	2	0	0	38.000.000
								2	Infraestructura Deportiva	4	4	2	0	0	5.000.000
								4	Construccion De Cancha De Clapad Sinetic Cancha Liga Calera	4	4	2	0	0	41.582.204
								5	Infraestructura Deportiva	4	4	2	0	0	5.000.000
								1	Construccion De Cancha De Clapad Sinetic	4	4	2	0	0	704.390
								3	Relaciones Integradas En Cancha De Clapad Sinetic	4	4	2	0	0	4.377.018
								1	Construccion De Cancha De Clapad Sinetic Club Defensora	4	4	2	0	0	2.000.000
								1	Terminacion De Pavimentacion Deportiva II Etapa	4	4	2	0	0	4.556.862
								1	Plano De Los Nidos, Sistema De Riego Y Ventilacion	4	4	2	0	0	1.192.108
								1	Convenios Con Municipios	4	4	2	0	0	2.000.000
								1	Obras Complementarias En Nuevo Edificio Mbr	4	4	2	0	0	32.846.969
								2	Ampliacion Y Refuccion Edificio De Algodon	4	4	2	0	0	1.303.700
								3	Ampliacion Y Refuccion Edificio De Algodon	4	4	2	0	0	1.558.800
								4	Construccion De Viviendas Ejemplo San Bruno	4	4	2	0	0	15.47.216
								5	Proteccion De Viviendas Y Condot Cuera	4	4	2	0	0	11.338.651

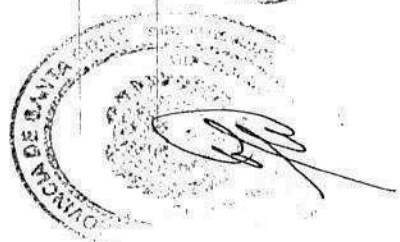


0166

PLAN DE OBRAS ADM. PUBLICA NO FINANCIERA

PRESUPUESTO 2020

NOBRE SUP	FE	FUENTE	PC	PROGRAMA	SPC	SUB PG	PT	PROYECTO	AD	ACT OBRA	INDIC	PPAL	PCAL	SUBPCAL	IPP	ORIGINAL
Instituto de Desarrollo Urbano y Vivienda	12	Reserva Projección	1	Vivienda y Urbanismo	1	FO. IVA. VI	1	No Caliente	6	Construcción Del Galpón Destinado A La Bodega Militar En El Regimiento Del Ejercito Argentino	4	2	0	0	0	15.000.000
									7	Ampliación Y Reordenamiento Del Edificio De La Dirección General De Obras Y Materiales	4	2	0	0	0	3.000.000
									8	Construcción Eol De Distribución De Gas Nuevo Plan De Vivienda Frío De Barrio Santa Cruz	4	2	0	0	0	8.183.315
									9	Construcción De 40 Viviendas De 60 M2	4	2	0	0	0	70.000.000
									1	Recurso De Alumbrado En Avenida Costanera - El Estero - Tramo Norte	4	2	0	0	0	2.400.728
									2	Construcción De 20 Viviendas De 60 M2	4	2	0	0	0	42.000.000
									3	Refacciones Nuevas Viviendas Conser De Residencia Obreros "Calle Argentina"	4	2	0	0	0	75.546
									2	Equipamiento Urbano Y Mejoramiento Barrial	4	2	0	0	0	5.000.000
									3	Construcción De 20 Viviendas Plus Provincial "Mi Primer Hogar"	4	2	0	0	0	17.562.063
									4	Construcción De 10 Viviendas De 60 M2	4	2	0	0	0	21.000.000
									1	Refacciones Urbanas Calle Barrio Barrios Y Avenida Argentina	4	2	0	0	0	3.344.895
									2	Construcción De Corón Cuera En Barrio Escobedo	4	2	0	0	0	3.324.857
									1	Construcción De 10 Viviendas De 60 M2	4	2	0	0	0	21.000.000
									1	Ampliación Y Construcción De Tableros Seda Asfalt	4	2	0	0	0	1.148.534
									2	Construcción De Veredas En Barrio Mirador Del Concor	4	2	0	0	0	1.203.308
									3	Construcción Pisos Del Corde	4	2	0	0	0	2.123.296
									4	Construcción De Corón Cuera En Avenida Gobierno Nacional	4	2	0	0	0	1.114.600
									5	Pavimentación De Veredas Y Corón Cuera	4	2	0	0	0	22.483.728
									1	Construcción De 10 Viviendas De 60 M2	4	2	0	0	0	21.000.000
									2	Construcción De 10 Viviendas De 60 M2	4	2	0	0	0	21.000.000
									3	Mejoramiento Urbano	4	2	0	0	0	1.900.000
									2	Construcción De 10 Viviendas De 60 M2	4	2	0	0	0	21.000.000



0166








Santa Cruz  
GOBIERNO DE LA PROVINCIA  
COMANDO EN JEFE FUERZAS  
ARMADAS

PLAN DE OBRAS ADM. PUBLICA NO FINANCIERA

PRESUPUESTO 2020

SUP	NOMBRE OBRAS	ACT OBRAS	INDIC	PPAL	PUA	SUBPUA	IPP	ORIGINAL
1	Infraestructura Urbana	1	4	2	0	0	0	3.000.000
3	Construcción De Dos Viviendas E Infraestructura En La Localidad	3	4	2	0	0	0	3.161.771
4	Construcción De 4 Viviendas De 60 M2	4	4	2	0	0	0	8.400.000
18	El Chaltón	18	4	2	0	0	0	10.501.000
19	Lago Posadas	19	4	2	0	0	0	160.000
20	Kohel Lake	20	4	2	0	0	0	3.840.000
2	Departamento de Electricidad	2	4	2	0	0	0	4.601.000
1	Refacción Y Remodelación Del Edificio M.E.F.T.	1	4	2	0	0	0	2.000.000
2	Obra Nueva En El Municipio De Serrador General De Subsección 1 Elba	2	4	2	0	0	0	1.142.781
3	Refacciones Varas En Juzgado De Paz	3	4	2	0	0	0	978.974
4	Sum De Obra Nueva	4	4	2	0	0	0	1.948.000
5	Trabajo De Pintura, Instalación Eléctrica Y Trabajo Varas En División De Criminalística De La Provincia De Santa Cruz	5	4	2	0	0	0	13.701.000
6	Puente Exterior En Hospital Regional	6	4	2	0	0	0	15.344.246
7	Refacciones Sector de Hemodinámia En El Hospital Regional	7	4	2	0	0	0	1.590.586
8	Remodelación En El Hospital	8	4	2	0	0	0	8.000.000
9	28 De Noviembre	9	4	2	0	0	0	22.808.100
10	Coma, San Pedro de Buena Vista	10	4	2	0	0	0	6.000.000
11	Ampliación Y Refacción Centro Integrador Comunitario Y Centro De Desarrollo Infantil "Virgen Del Valle"	11	4	2	0	0	0	10.000.000
12	Construcción De ODC	12	4	2	0	0	0	1.495.011
13	Refacciones En Museo "Mariano Moreno"	13	4	2	0	0	0	2.872.871
14	Refacción Y Ampliación Del Complejo Cultural	14	4	2	0	0	0	




0166

PLAN DE OBRAS ADM. PUBLICA NO FINANCIERA

PRESUPUESTO 2020

ITEM	DESCRIPCION	PROGRAMA	SUBPROGRAMA	PROYECTO	ACT. OBRA	P.M.D.	P.P.A.	P.C.H.	SUBTOTAL	I.P.F.	ORIGINAL
1	Instituto de Desarrollo Urbano y Vivienda	6	Educacion Cultural	6	No. Tupiza	1	4	0	0	0	3.238.070
2	Refacciones Cofreccion Esta N° 3, Escuela Primaria N° 3, Jardín de Infantes N° 4, Guarderías N° 1 y N° 2, N° 3 y N° 4 (Cochabamba) y N° 5 (Sucre)						4	2	0	0	613.764
3	Transmisión de Edificio de Asociación "Amiguita del Abogado"			28 De Noviembre		1	4	2	0	0	717.840
4	Asesoramiento de Grupos Productivos Desplazados A Saberes de La Escuela Técnica					2	4	2	0	0	1.753.658
5	Refacción y Cambio de Equipos de Computación en Establecimientos Educativos			09	Com. Los Potosinos	1	4	2	0	0	3.217.885
6	Construcción Gimnasio Cobalto en La Escuela Agrícola N° 1			13	Gobernador Gregorio	1	4	2	0	0	732.031
7	Primer Clase en Edificio Escolares de La Localidad			14	Los Andes	1	4	2	0	0	1.899.826
8	Sistema de Provisión de Agua Potable Prim De Viviendas "El Primer Agua"					2	4	2	0	0	44.779.972
9	Refacciones Ventas (Cubiertas Y Dorsales) Puertas En Escuela Primaria N° 19					3	4	2	0	0	451.194
10	Ampliación Claul (Estruc)			28 De Noviembre		1	4	2	0	0	2.831.026
11	Construcción De Hiedas Chacales Y Agua Viviendas "San Mateo"					2	4	2	0	0	14.900.000
12	San Municipal, Arenal Cochabamba					1	4	2	0	0	1.191.200
13	Construcción De 600 M2 De Viviendas Y 600 M2 De Coberturas			15	Artenido - Rita Boy	1	4	2	0	0	1.745.000
14	Construcción Con Muebles					2	4	2	0	0	3.000.000
15	Construcción Con Muebles					1	4	2	0	0	1.000.000
16	Construcción Con Muebles					1	4	2	0	0	2.000.000
17	Construcción Con Muebles					1	4	2	0	0	2.000.000
18	Establecimiento Urbano					2	4	2	0	0	1.000.000
19	Infraestructura Urbana					3	4	2	0	0	1.000.000
20	Construcción De 4 Viviendas De 40 M2					4	4	2	0	0	4.400.000
21	Construcción De Edificio De Instituto De Energía Santa Cruz					1	4	2	0	0	8.283.321
22	Construcción Cerro Paracutus Sede Rectoría U.S. - Canal 9					1	4	2	0	0	140.000




0166

PLAN DE OBRAS ADM. PUBLICA NO FINANCIERA

PRESUPUESTO 2020

ITEM	DESCRIPCION	PC	PROGRAMA	PROYECTO	ACT OBRAS	IMCSD	PAAL	PAAL SUPPL	PP	ORIGINAL	
12	Recursos Propios	10	Comunicaciones	1	Ampliación De Baño Fm 31.7 "Yunida Parapirua"	4	2	0	0	Comunicaciones	1.362,764
14	Transferencias Internas	8	Otros Servicios Urbanos	1	Comercios Con Muebles	4	2	0	0	Comunicaciones	14.962,073
11	Tesoro Provincial	1	Dirección Y Administración Central	1	Obras Urbanas	4	2	0	0	Construcciones	21.000,000
11	Tesoro Provincial	1	Dirección Y Administración Central	2	Obras Urbanas	4	2	0	0	Construcciones	19.857,115
11	Recursos con Atribución Específica	1	Dirección Y Administración Central	1	Obras Urbanas	4	2	0	0	Construcciones	43.258,000
11	Tesoro Provincial	1	Dirección Y Administración Central	2	Obras Urbanas	4	2	0	0	Construcciones	43.258,000
12	Recursos Propios	1	Dirección Y Administración Central	1	Barrendería Central De Acceso Al Puerto	4	2	0	0	Construcciones	16.664,000
6	Puerto Desemb	6	Batiente, Canal De Acceso Al Puerto	1	Batiente, Canal De Acceso Al Puerto	4	2	0	0	Construcciones	1.277,000
7	Puerto San Juan	7	Batiente, Canal De Acceso Al Puerto	1	Batiente, Canal De Acceso Al Puerto	4	2	0	0	Construcciones	2.886,000
12	Recursos Propios	12	Puerto Santa Cruz	1	Preención Y Manten De Las Instalaciones De Balsa Puerto Y Justicia	4	2	0	0	Construcciones	3.401,000
12	Recursos Propios	12	Puerto Santa Cruz	2	Preención Y Manten De Las Instalaciones De Balsa Puerto Y Justicia	4	2	0	0	Construcciones	3.199,000
12	Recursos Propios	12	Puerto Santa Cruz	1	Batiente, Canal De Acceso Al Puerto	4	2	0	0	Comunicaciones	14.014,000
12	Recursos Propios	12	Puerto Santa Cruz	2	Batiente, Canal De Acceso Al Puerto	4	2	0	0	Comunicaciones	2.418,274,825
Total General											

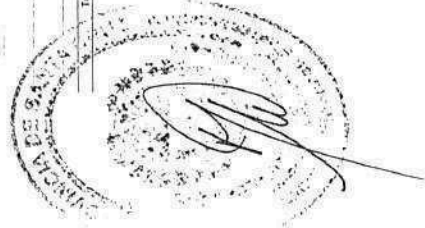




CLASIFICACION POR FINALIDAD, FUNCION, ECONOMICA Y POR OBJETO

32

ORIGINAL	NOMBRE C/F	FIN	FINALIDAD	FUN	FUNCION	GASTOS EN PERSONAL		BIENES DE CONSUMO		SERVICIOS NO PERSONALES		BIENES DE USO		TRANSFERENCIAS		ACTIVOS FINANCIEROS		Total general		
						1 - Gastos corrientes	2 - Gastos de capital	1 - Gastos corrientes	2 - Gastos de capital	1 - Gastos corrientes	2 - Gastos de capital	1 - Gastos corrientes	2 - Gastos de capital	1 - Gastos corrientes	2 - Gastos de capital	1 - Gastos corrientes	2 - Gastos de capital			
	Ministerio de la Producción, Com. e Ind.	1	Administración gubernamental	3	Dirección superior Ejecutiva	84.317.357	0	19.493.000	3.600.000	44.301.017	3.500.000	4.914.910	385.742	2.575.800	137.067.546				5.658.413	
		2	Servicios sociales	5	Ciencia y Tecnología	27.465.899	0	7.721.881	3.605.950	4.865.400	2.500.000	280.000	8.000.000	0	0	38.837.449				48.365.862
		4	Servicios económicos	1	Energía, comunicaciones y minería	20.415.837	0	19.493.000	7.721.881	9.495.044	2.733.210	2.733.210	34.274.335	60.648.058	0	177.253.033				66.599.057
				6	Industria	30.094.761	0	3.000.000	3.000.000	20.000.000	5.000.000	5.000.000	5.000.000	5.150.000	0	54.952.892				54.952.892
				7	Comercio, turismo y otros servicios	33.449.057	0	669.708	669.708	1.007.700	1.007.700	49.652.475	0	0	0	0	0	0	0	51.874.112
				9	Administración de los Servicios Económicos	53.381.484	0	15.511.037	15.511.037	116.046.300	116.046.300	0	0	0	0	0	0	0	0	218.734.112
					Total general	230.783.000	0	55.511.037	55.511.037	116.046.300	116.046.300	49.652.475	0	0	0	0	0	0	0	318.734.112




0166



SAF	PG	PROGRAMA	SPG	SUB PG	PY	PROYECTO	AO	ACT OBRA	ORIGINAL
12	1	Ministerio de la Producción, Com. e Ind.	0	0	0	0	0	0	132.152.616
		Dirección Y Administración Central				Maquinaria Y Equipo			4.914.930
	2	Extracción E Industrialización De Min. E Hidroc.	0	0	0	0	0	0	36.337.249
						Maquinaria Y Equipo			2.500.000
	3	Industria	0	0	0	0	0	0	79.121.576
						Maquinaria Y Equipo			6.835.500
	4	Turismo	0	0	0	0	0	0	61.599.057
						Maquinaria Y Equipo			5.000.000
	6	Rutas Y Caminos	0	0	0	0	0	0	37.632.752
						Maquinaria Y Equipo			2.733.210
	7	Pesca Y Acuicultura	0	0	0	0	0	0	54.952.892
		Fondo Tecnológico Productivo				0			63.907.282
	8		0	0	0	0	0	0	27.388.835
						Maquinaria Y Equipo			5.378.413
	9	Ciencia Y Técnica	0	0	0	0	0	0	280.000
						Maquinaria Y Equipo			8.000.000
	12	Transporte Interurbano	0	0	0	0	0	0	528.734.312


Total general



166

**PRESUPUESTO 2020**

SAF	NOMBRE SAF	FTE	FUENTE	PG	SPG	PY	AO	INCISO	PPAL	PCIAL	SUBPCIAL	IPP	ORIGINAL
12	Ministerio de la Producción, Com. e Ind.	11	Tesoro Provincial	1	0	0	0	1	1	1	0		48.432.882
											0		Retribuciones Del Cargo
											0		Contribuciones Patronales
											0		Retribuciones Del Cargo
											0		Contribuciones Patronales
											0		Asignaciones Familiares
											0		Otras Asistencias Sociales Al Personal
											0		Beneficios Y Compensaciones
											0		Bienes De Consumo
											0		20.472.498
											0		Servicios No Personales
											0		44.301.017
											0		Transferencias A Empresas Privadas
											0		385.742
											17		Lev 2919
											18		1.287.900
											0		1.287.900
											0		Lev 2208
											0		4.914.930
											0		Maquinaria Y Equipo
											0		21.232.783
											0		Retribuciones Del Cargo
											0		Contribuciones Patronales
											0		4.578.744
											0		Complementos
											0		42.297
											0		Retribuciones Del Cargo
											0		279.547
											0		Contribuciones Patronales
											0		Asignaciones Familiares
											0		537.832
											0		Bienes De Consumo
											0		3.505.950
											0		Servicios No Personales
											0		4.865.400
											0		Maquinaria Y Equipo
											0		2.500.000
											0		Retribuciones Del Cargo
											0		21.386.485
											0		Contribuciones Patronales
											0		4.645.145
											0		Retribuciones Del Cargo
											0		2.823.707
											0		Contribuciones Patronales
											0		609.802
											0		Asignaciones Familiares
											0		539.622
											0		Bienes De Consumo
											0		7.363.388
											0		Servicios No Personales
											0		18.753.427
											0		Maquinaria Y Equipo
											0		1.835.500
											0		Retribuciones Del Cargo
											0		22.856.346
											0		Contribuciones Patronales
											0		5.052.509
											0		Retribuciones Del Cargo
											0		3.103.402
											0		Contribuciones Patronales
											0		700.956
											0		Asignaciones Familiares
											0		1.670.013
											0		Beneficios Y Compensaciones
											0		65.831
											0		Bienes De Consumo
											0		3.000.000
											0		Servicios No Personales
											0		20.000.000
											0		Ente Patagonia Turística Regional
											0		1.500.000
											8		Consejo Federal De Turismo
											15		650.000
											99		Otros Instituciones Culturales Y Sociales Sin Fines De Lucro
											0		3.000.000
											0		Maquinaria Y Equipo
											0		5.000.000
											0		Retribuciones Del Cargo
											0		15.620.905
											0		Contribuciones Patronales
											0		3.473.505
											0		Complementos
											0		14.099
											0		Retribuciones Del Cargo
											0		474.789
											0		Contribuciones Patronales
											0		107.395
											0		Contribuciones Patronales
											0		725.133
											0		Asignaciones Familiares
											0		7.721.881
											0		Bienes De Consumo
											0		9.495.044
											0		Servicios No Personales
											0		2.733.210
											0		Maquinaria Y Equipo
											0		40.353.131
											0		Retribuciones Del Cargo
											0		Sueldo Anual Complementario
											0		59.450
											0		Contribuciones Patronales
											0		9.096.092
											0		Retribuciones Del Cargo
											0		1.683.194
											0		Contribuciones Patronales
											0		379.925
											0		Asignaciones Familiares
											0		1.709.692
											0		Bienes De Consumo
											0		669.708
											0		Servicios No Personales
											0		1.001.700
											0		Retribuciones Del Cargo
											0		927.091
											0		Contribuciones Patronales
											0		202.630
											0		Complementos
											0		98.692
											0		Bienes De Consumo
											0		659.000
											0		Servicios No Personales
											0		3.500.000



0166






**Santa Cruz**  
Gobierno de la provincia

MINISTERIO DE  
ECONOMÍA, FINANZAS  
E INFRAESTRUCTURA

**PRESUPUESTO 2020**

SAF	NOMBRE SAF	FTE	FUENTE	PG	SPG	PV	AQ	INCISO	PPAL	PCIAL	SUBPCIAL	IPP	ORIGINAL
12	Ministerio de la Producción, Com. e Ind.	11	Tesoro Provincial	9	0	1	0	4	3	0	0		280.000
		13	Recursos con Afectación Específica	12	0	0	0	5	1	7	19		8.000.000
				3	0	0	0	2	0	0	0		3.000.000
													5.000.000
													15.000.000
													5.000.000
													9.129.612
				8	0	0	0	2	0	0	0		9.129.612
													45.648.058
													27.388.835
													528.734.312
Total General													


0166



CLASIFICACION POR FINALIDAD, FUNCION, ECONOMICA Y POR OBJETO

SAF 13

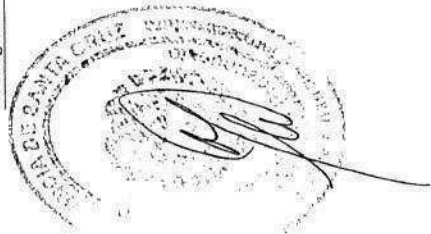
ORIGINAL		FIN		FINALIDAD		FUN		FUNCION		GASTOS EN PERSONAL		BIENES DE CONSUMO		SERVICIOS NO PERSONALES		BIENES DE USO		Total general
NOMBRE SAF		FIN		FINALIDAD		FUN		FUNCION		1 - Gastos corrientes		1 - Gastos corrientes		1 - Gastos corrientes		2 - Gastos de capital		Total general
Jefatura de Gabinete		1		Administración gubernamental		3		Dirección superior Ejecutiva		11.863.938		2.372.333		7.069.717		431.181		21.737.169
Total general										11.863.938		2.372.333		7.069.717		431.181		21.737.169



0163



SAF	NOMBRE SAF	PG	PROGRAMA	SPG	SUB PG	PY	PROYECTO	AO	ACT OBRA	ORIGINAL
13	Jefatura de Gabinete	1	Direccion Y Administracion Central	0	0	0	0	0	0	21.305.988
						1	Maquinaria Y Equipo	0	0	431.181
<b>Total general</b>										<b>21.737.169</b>



0166






**Santa Cruz**  
Gobierno de la provincia

MINISTERIO DE  
ECONOMÍA, FINANZAS  
E INFRAESTRUCTURA

**PRESUPUESTO 2020**

SAF	NOMBRE SAF	FTE	FUENTE	PG	SPG	PV	AO	INCISO	PPAL	PCIAL	SUBPCIAL	IPP	ORIGINAL
13	Jefatura de Gabinete	11	Tesoro Provincial	1	0	0	0	1	1	1	0	Retribuciones Del Cargo	4.304.013
										4	0	Sueldo Anual Complementario	247.017
										6	0	Contribuciones Patronales	1.025.931
										7	0	Complementos	4.000.000
								2		1	0	Retribuciones Del Cargo	1.769.152
										3	0	Sueldo Anual Complementario	95.836
										5	0	Contribuciones Patronales	421.989
								2	0	0	0	Bienes De Consumo	2.372.833
								3	0	0	0	Servicios No Personales	7.069.717
						1	0	4	3	0	0	Maquinaria Y Equipo	431.181
<b>Total general</b>												<b>21.737.169</b>	

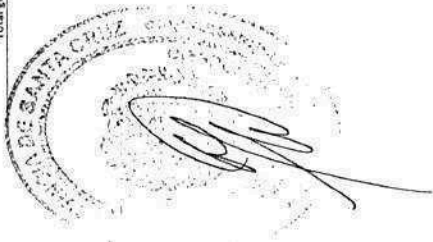


0166




ORIGINAL	NOMBRE SAF	FIN	FINALIDAD	FUN	FUNCION	GASTOS EN PERSONAL		BIENES DE CONSUMO		SERVICIOS NO PERSONALES		BIENES DE USO		TRANSFERENCIAS		Total general	
						1 - Gastos corrientes	2 - Gastos de capital	1 - Gastos corrientes	2 - Gastos de capital	1 - Gastos corrientes	2 - Gastos de capital	1 - Gastos corrientes	2 - Gastos de capital				
	Ministerio Salud y Ambiente		3 - Servicios sociales		1 Salud	5.452.298.568	376.468.207	877.586.772	83.494.043	138.334.074	467.366	6.928.649.030					6.928.649.030
	Total general					5.452.298.568	376.468.207	877.586.772	83.494.043	138.334.074	467.366	6.928.649.030					6.928.649.030

0166



DIRECCION PROVINCIAL DE DECRETOS  
FOLIO  
Nº 265  
M.S.G.

SAF	PG	NOMBRE SAF	PROGRAMA	SP.G	SUB PG	PY	PROYECTO	AO	ACT OBRA	ORIGINAL
14	1	Ministerio Salud y Ambiente	Administración Central De Salud	0	0	0	0	0	0	1.077.797.160
	17		Utilidades Ispro - Luax	0	0	1	Maquinaria Y Equipo	0	0	17.392.467
	18		Fondo De Fortalecimiento Institucional Ley 3117	0	0	1	Maquinaria Y Equipo	0	0	146.467.366
	19		Fondo De Capacitación Ley 3117	0	0	1	Maquinaria Y Equipo	0	0	8.500.000
	20		Sistema De Salud Descentralizado	0	0	1	Maquinaria Y Equipo	0	0	8.045.546
	22		Saneamiento Ambiental	0	0	1	Maquinaria Y Equipo	0	0	5.328.664
	30		Protección De La Pobl. Vulnerable Contra	0	0	1	Maquinaria Y Equipo	0	0	4.495.762
	31		Prev. Y Control De Enf. Crónicas No Transmisibles - Manejo De Enfermedades Crónicas, No Transmisibles - Redes [Bid 3772/Oc-Ar]	0	0	0	0	0	0	1.103.359
	32		Cuasi Santa Cruz	0	0	1	Maquinaria Y Equipo	0	0	5.280.550.690
	33		Programa Nacional De Salud Escolar (Prosaes)	0	0	1	Maquinaria Y Equipo	0	0	6.335.600
	34		Diversas Patologías	0	0	1	Maquinaria Y Equipo	0	0	299.075.188
	35		Subsidios Institucionales	0	0	1	Maquinaria Y Equipo	0	0	3.967.714
	36		Funciones Esenciales De La Salud Publica II (fesp II)	0	0	1	Maquinaria Y Equipo	0	0	36.980.987
	37		Desarrollo De Estrategias En Salud Familiar Y Comunitaria	0	0	1	Maquinaria Y Equipo	0	0	12.624.620
	38		Desarrollo De Seguros Públicos De Salud [Birt N° 8516-Ar Y 8853-Ar]	0	0	0	0	0	0	3.163.881
Total general										6.928.649.030




0166





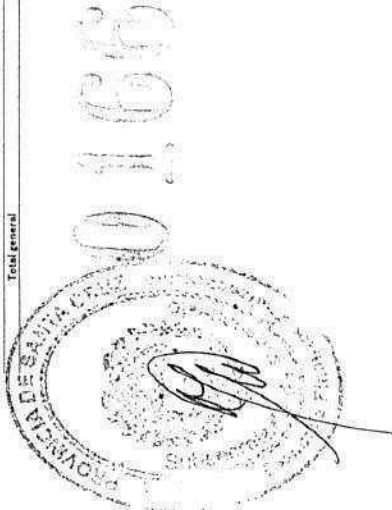
SAF	NOMBRE SAF	FTE	FUENTE	PG	SG	PY	AO	INICIO	PPAL	PCAL	SUPCIAL	IPP	ORIGINAL
14	Ministerio Salud y Ambiente	11	Tesoro Provincial	1	0	0	0	1	1	1	0		380.336.916
													27.659.884
													88.202.443
													114.378
													9.588.795
													254.172
													2.331.745
													15.969.770
													155.073.537
													334.215.851
													9.612.000
													50.409.180
													3.528.909
													17.392.467
													3.536.060.594
													231.866.437
													740.319.770
													6.397.556
													268.562.430
													14.871.284
													50.597.324
													78.135.570
													145.202.958
													182.536.767
													36.000.000
													6.335.600
													14.000.000
													32.000.000
													40.000.000
													487.366
													8.500.000
													1.539.557
													6.505.989
													5.228.664
													1.338.124
													3.056.638
													1.102.359
													55.483.479
													243.591.709
													715.852
													3.231.862
													36.968.987
													2.077.420
													7.660.000
													2.887.200
													3.153.881
													599.740
													899.610
													4.498.050
													1.116.364
													100.000
													115.362
													100.000
													90.000
													100.000
													42.040
													60.779
													50.779
													165.661
													165.661
													141.995
													530.000
													2.130.000
													5.896.795
													6.288.949.030



0166




ORIGINAL	NOMBRE SAF	FIN	FINALIDAD	FUN	FUNCION	GASTOS EN PERSONAL	BIENES DE CONSUMO	SERVICIOS NO PERSONALES	BIENES DE USO	TRANSFERENCIAS	Total General
						1.- Gastos corrientes	1.- Gastos corrientes	1.- Gastos corrientes	2.- Gastos de capital	1.- Gastos corrientes	
	Ministerio de Desarrollo Social	3	Servicios sociales	2	Promoción y asistencia social	791.444.886	99.364.801	205.470.562	28.564.071	1.721.858.259	2.890.708.353
				4	Educación y cultura	55.505.114	1.680.000	2.184.000	2.100.000	69.275.295	110.744.409
	Total general					846.950.000	101.044.801	207.654.562	30.664.071	1.791.133.554	3.001.452.762



SAF	NOMBRE SAF	PG	PROGRAMA	SPG	SUB PG	PY	PROYECTO	AO	ACT OBRA	ORIGINAL
15	Ministerio de Desarrollo Social	1	Promoción y Asistencia Social	0	0	0	0	0	0	2.629.839.369
		2	Educación Y Cultura	0	0	1	Maquinaria Y Equipo	0	0	21.775.004
		3	Posoco - Prosonu	0	0	1	Maquinaria Y Equipo	0	0	108.644.409
		4	Utilidades Ispro - Loas	0	0	0	0	0	0	2.100.000
		5	Ley 2450 - Multas M.T.E.Ys-5	0	0	1	Maquinaria Y Equipo	0	0	1.500.000
		6	Plan Creer Y Crear	0	0	1	Maquinaria Y Equipo	0	0	150.498.299
		7	Emergencias Climáticas	0	0	0	0	0	0	4.469.067
		8	Juegos Nacionales De Playa	0	0	0	0	0	0	4.000.000
		9	Construcción De Jardines De Infantes	0	0	0	0	0	0	1.480.000
		10	Ley 23427	0	0	1	Maquinaria Y Equipo	0	0	22.400.000
		11	Plan Nacional De Seguridad Alimentaria	0	0	0	0	0	0	10.752.000
		12	Comedores Escolares	0	0	0	0	0	0	368.706
				0	0	0	0	0	0	4.032.000
				0	0	1	Maquinaria Y Equipo	0	0	840.000
				0	0	0	0	0	0	1.260.000
				0	0	0	0	0	0	13.812.412
				0	0	0	0	0	0	23.681.496
				0	0	0	0	0	0	3.001.452.762

Total general



0166





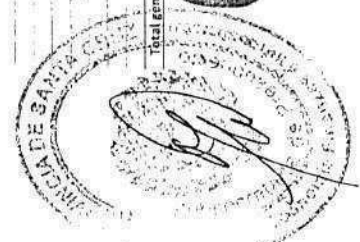


**Santa Cruz**  
Gobierno de la provincia

MINISTERIO DE  
ECONOMÍA, FINANZAS  
E INFRAESTRUCTURA

**PRESUPUESTO 2020**


SAF	NOMBRE SAF	FTE	FUENTE	PG	SPG	PY	AC	INCSO	PPAL	POAL	SUBPCIAL	IPF	ORIGINAL
15	Ministerio de Desarrollo Social	11	Tesoro Provincial	1	0	0	0	1	1	1	0		566.301.331
											0		127.986.123
											0		643.819
											0		49.552.847
											0		43.696
											0		11.214.977
											0		35.702.073
											0		86.410.667
											0		186.814.176
											0		378.000.000
											1		52.080.000
											1		436.940.000
											7		249.617.088
											25		42.000.000
											42		4.246.552
											45		980.000
											98		25.620.000
											46		2.100.000
											13		1.800.000
											5		2.800.000
											6		65.940.000
											7		8.064.000
											4		16.380.000
											4		268.800.000
											2		9.800.000
											2		21.775.004
											0		41.788.477
											0		9.443.892
											0		33.032
											0		1.843.027
											0		416.669
											0		1.646.780
											0		333.217
											0		1.680.000
											0		2.184.000
											0		24.831.295
											47		2.100.000
											3		4.200.000
											0		18.144.000
											3		2.100.000
											0		1.500.000
											11		8.938.134
											0		13.380.366
											0		81.337.018
											7		13.407.200
											0		5.809.787
											98		4.469.067
											0		2.000.000
											0		2.000.000
											0		1.480.000
											0		1.260.000
											0		22.400.000
											48		10.752.000
											4		368.706
											49		2.016.000
											51		840.000
											0		13.812.412
											0		21.681.496
											25		3.001.452.762
											4		



0166

Total general

ORIGINAL	NOMBRE SAF	FIN	FINALIDAD	FUN	FUNCION	GASTOS EN PERSONAL 1 - Gastos corrientes	BIENES DE CONSUMO 1 - Gastos corrientes	SERVICIOS NO PERSONALES 1 - Gastos corrientes	BIENES DE USO 2 - Gastos de capital	TRANSFERENCIAS 1 - Gastos corrientes	Total general
	Min. de Trabajo, Empleo y Seguridad Social	3	Servicios sociales	6	Trabajo	110.136.000	16.501.200	5.735.414	1.349.474	98.000.000	231.722.088
	Total general					110.136.000	16.501.200	5.735.414	1.349.474	98.000.000	231.722.088

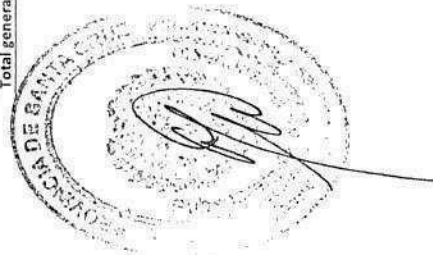


0166



SAF	NOMBRE SAF	PG	PROGRAMA	SPG	SUB PG	PY	PROYECTO	AO	ACT OBRA	ORIGINAL
16	Min. de Trabajo, Empleo y Seguridad Social	1	Dirección Y Administración Central	0	0	0	0	0	0	210.986.000
		16	Fondo De Fortalecimiento Institucional Ley 3117	0	0	0	0	0	0	7.500.000
		17	Fondo De Capacitación Ley 3117	0	0	1	Maquinaria Y Equipo	0	0	1.349.474
		18	Ley 2450 - Multas M.T.E. Ys. S	0	0	0	0	0	0	3.665.414
<b>Total general</b>										<b>231.722.088</b>

0168








**PRESUPUESTO 2020**

SAF	NOMBRE SAF	FTE	FUENTE	PG	SPG	PY	AO	INCISO	PPAL	PCIAL	SUBPCIAL	IPP	ORIGINAL
16	Min. de Trabajo, Empleo y Seguridad Social	II	Tesoro Provincial	1	0	0	0	1	1	1	0	Retribuciones Del Cargo	76.126.952
										4	0	Sueldo Anual Complementario	5.012.617
										6	0	Contribuciones Patronales	18.339.850
								2	2	1	0	Retribuciones Del Cargo	5.013.485
										3	0	Sueldo Anual Complementario	238.174
										5	0	Contribuciones Patronales	1.186.314
								4	4	0	0	Asignaciones Familiares	4.218.608
								2	0	0	0	Bienes De Consumo	180.000
								3	0	0	0	Servicios No Personales	2.670.000
								5	1	4	0	Ayudas Sociales A Personas	98.000.000
13	Recursos con Afectación Especifica			16	0	0	0	2	0	0	0	Bienes De Consumo	6.500.000
								3	0	0	0	Servicios No Personales	1.000.000
						1	0	4	3	0	0	Maquinaria Y Equipo	1.349.474
				17	0	0	0	2	0	0	0	Bienes De Consumo	1.600.000
								3	0	0	0	Servicios No Personales	2.065.414
				18	0	0	0	2	0	0	0	Bienes De Consumo	8.221.200
	<b>Total general</b>												<b>231.722.088</b>

0166





**Santa Cruz**  
 Gobierno de la provincia  
 MINISTERIO DE ECONOMÍA, FINANZAS E INFRAESTRUCTURA

PRESUPUESTO 2020

CLASIFICACION POR FINALIDAD, FUNCION, ECONOMICA Y POR OBJETO

SAF 110

ORIGINAL		FIN		FUNCION		GASTOS EN PERSONAL		BIENES DE CONSUMO		SERVICIOS NO PERSONALES		BIENES DE USO		Total general
NOMBRE SAF		FINALIDAD		FUNCION		1 - Gastos corrientes		1 - Gastos corrientes		1 - Gastos corrientes		2 - Gastos de capital		Total general
Gobernación		1 - Administración gubernamental		5 - Relaciones interiores		56.432.998		20.822.453		26.082.205		5.341.908		108.679.564
Total general						56.432.998		20.822.453		26.082.205		5.341.908		108.679.564

0166






**Santa Cruz**  
 MINISTERIO DE ECONOMIA FINANZAS E INFRAESTRUCTURA  
 Gobierno de la provincia

CATEGORIA PROGRAMATICA

**PRESUPUESTO 2020**

SAF	110	GOBERNACION	PG	PROGRAMA	SPG	SUB PG	PY	PROYECTO	AO	ACT OBRA	ORIGINAL
			1	1	0	0	0	0	0	0	102.267.656
			20	1	0	0	1	Maquinaria Y Equipo	0	0	4.711.908
					0	0	0	0	0	0	1.976.000
					0	0	1	Maquinaria Y Equipo	0	0	930.000
<b>Total general</b>											<b>108.679.564</b>



**0166**








**Santa Cruz**  
Gobierno de la provincia

MINISTERIO DE  
ECONOMÍA, FINANZAS  
E INFRAESTRUCTURA

**PRESUPUESTO 2020**

SAF	NOMBRE SAF	FTE	FUENTE	PG	SPG	PY	AO	INCISO	PPAL	PCIAL	SUBPCIAL	IPP	ORIGINAL	
110	Gobernación	11	Tesoro Provincial	1	0	0	0	1	1	1	0	Retribuciones Del Cargo	42.369.464	
										4	0	Suelo Anual Complementario	2.383.781	
										6	0	Contribuciones Patronales	10.063.575	
										7	0	Complementos	158.516	
									2	1	0	Retribuciones Del Cargo	319.395	
										5	0	Contribuciones Patronales	72.285	
									4	0	0	Asignaciones Familiares	1.065.962	
								2	0	0	0	Bienes De Consumo	20.172.453	
								3	0	0	0	Servicios No Personales	25.662.205	
								4	3	0	0	Maquinaria Y Equipo	4.711.908	
								2	0	0	0	Bienes De Consumo	650.000	
		13	Recursos con Afectación Específica	20	0	0	0	2	0	0	0	Servicios No Personales	430.000	
										3	0	0	Maquinaria Y Equipo	630.000
									1	0	0		108.679.564	
									3	0	0			
									4	0	0			
									4	0	0			

Total General



0188





**santa cruz**  
Gobierno de la provincia  
MINISTERIO DE FINANZAS  
E INFRAESTRUCTURA


SAF 130 7

CLASIFICACION POR FINALIDAD, FUNCION, ECONOMICA Y POR OBJETO

PRESUPUESTO 2020

ORIGINAL	NOMBRE SAF	FIN	FINALIDAD	FUN	FUNCION	GASTOS EN PERSONAL 1 - Gastos corrientes	BIENES DE CONSUMO 1 - Gastos corrientes	SERVICIOS NO PERSONALES 1 - Gastos corrientes	BIENES DE USO 2 - Gastos de capital	Total general
	Ejecuta de Estado	1	Administración gubernamental	7	Control de la gestión pública	41.736.000	416.595	1.127.447	1.023.151	44.297.193
	Total general					41.736.000	416.595	1.127.447	1.023.151	44.297.193

0166





CATEGORIA PROGRAMATICA

PRESUPUESTO 2020

SAF	PG	PROGRAMA	SPG	SUB PG	PY	PROYECTO	AO	ACT OBRA	ORIGINAL
130	1	Fiscalia de Estado	0	0	0	0	0	0	43.274.042
					1	Maquinaria y Equipo	0	0	1.023.151
Total general									44.297.193



0166








**Santa Cruz**  
Gobierno de la provincia

MINISTERIO DE  
ECONOMÍA, FINANZAS  
E INFRAESTRUCTURA

**PRESUPUESTO 2020**

SAF	NOMBRE SAF	FTE	FUENTE	PG	SPG	PY	AO	INCISO	PPAL	PCIAL	SUBPCIAL	IPP	ORIGINAL
130	Fiscalía de Estado	11	Tesoro Provincial	1	0	0	0	1	1	1	0	Retribuciones Del Cargo	30.885.936
										4	0	Sueldo Anual Complementario	1.884.924
										6	0	Contribuciones Patronales	7.382.858
									2	1	0	Retribuciones Del Cargo	740.270
										3	0	Sueldo Anual Complementario	50.224
									4	5	0	Contribuciones Patronales	178.243
										0	0	Asignaciones Familiares	607.545
								2	0	0	0	Bienes De Consumo	416.595
								3	0	0	0	Servicios No Personales	1.127.447
						1	0	4	3	0	0	Maquinaria Y Equipo	1.023.151
	<b>Total general</b>												<b>44.297.193</b>

0166





**Santa Cruz**  
Gobierno de la provincia

MINISTERIO DE  
ENERGÍA Y  
INFRAESTRUCTURA

SAF 334

PRESUPUESTO 2020

CLASIFICACION POR FINALIDAD, FUNCION, ECONOMICA Y POR OBJETO

ORIGINAL	NOMBRE SAF	FIN	FINALIDAD	FUN	FUNCION	GASTOS EN PERSONAL	BIENES DE CONSUMO	SERVICIOS NO PERSONALES	BIENES DE USO	Total general
	Instituto de Energía de Santa Cruz	4	Servicios económicos	1	Energía, combustibles y minería	1- Gastos corrientes 103.480.000	1- Gastos corrientes 11.177.335	1- Gastos corrientes 52.265.716	2- Gastos de capital 33.805.121	202.728.372
	Total general					103.480.000	11.177.335	52.265.716	33.805.121	202.728.372

0166



SAF	PG	PROGRAMA	SPG	SUB PG	PY	PROYECTO	AO	ACT OBRA	ORIGINAL
134	1	Instituto de Energía de Santa Cruz	0	0	0	0	0	0	121.410.205
		1 Dirección Y Administración Central			1	Maquinaria Y Equipo	0	0	7.891.298
					2	Obras Varias	1	Refacción Aplicación Iesc	21.000.000
	20	Fondo De Fortalecimiento Institucional I.E.S.C	0	0	0	0	0	0	21.344.578
					1	Maquinaria Y Equipo	0	0	779.107
	21	Fondo De Coparticipación I.E.S.C	0	0	0	0	0	0	7.913.217
					1	Maquinaria Y Equipo	0	0	1.250.318
	22	Iesc - Auditoria Y Control	0	0	0	0	0	0	18.255.251
					1	Maquinaria Y Equipo	0	0	2.884.398
<b>Total general</b>									<b>202.728.372</b>

Total general



0166





**Santa Cruz**  
Gobierno de la provincia

MINISTERIO DE  
ECONOMÍA, FINANZAS  
E INFRAESTRUCTURA

**PRESUPUESTO 2020**

SAF	NOMBRE SAF	FTE	FUENTE	PG	SIG	PY	AO	INCISO	PPAL	PCIAL	SUBPCIAL	IPP	ORIGINAL
134	Instituto de Energía de Santa Cruz	11	Tesoro Provincial	1	0	0	0	2	0	0	0	Bienes De Consumo	2.793.639
								3	0	0	0	Servicios No Personales	11.376.566
						1	0	4	3	0	0	Maquinaria Y Equipo	7.891.298
						2	1	4	2	0	0	Construcciones	21.000.000
		12	Recursos Propios			0	0	1	1	1	0	Retribuciones Del Cargo	50.401.885
						0	0	1	1	4	0	Sueldo Anual Complementario	3.231.013
									6	0	0	Contribuciones Patronales	14.540.942
									7	0	0	Complementos	11.067.340
									2	1	0	Retribuciones Del Cargo	15.165.886
									3	0	0	Sueldo Anual Complementario	1.020.195
									5	0	0	Contribuciones Patronales	4.571.619
									6	0	0	Complementos	2.695.488
									4	0	0	Asignaciones Familiares	785.632
									0	0	0	Bienes De Consumo	3.770.000
									2	0	0	Bienes De Consumo	3.289.424
				20	0	0	0	2	0	0	0	Servicios No Personales	18.055.154
						1	0	4	3	0	0	Maquinaria Y Equipo	779.107
				21	0	0	0	2	0	0	0	Bienes De Consumo	1.008.328
						0	0	3	0	0	0	Servicios No Personales	6.904.889
						1	0	4	3	0	0	Maquinaria Y Equipo	1.250.318
						0	0	2	0	0	0	Bienes De Consumo	2.326.144
				22	0	0	0	2	0	0	0	Servicios No Personales	15.929.107
						1	0	4	3	0	0	Maquinaria Y Equipo	2.884.398
									3	0	0		<b>202.728.372</b>

Total general

0168






PLAN DE OBRAS I.E.S.C

PRESUPUESTO 2020

NOVIEMBRE SAF	FTE	FUENTE	PG	PROGRAMA	SFG	SUB PG	PY	PROYECTO	JAC	ACT OBRA	INCISO	PPAL	PCIAL	SURPCIAL	IPP	ORIGINAL
Instituto de Energía de Santa Cruz	11	Tercero Provincial	1	1	1	0	2	Obras Varias	1	Refacción Aplicación Ietc	4	2	0	0	0	21.000.000
Total general																21.000.000
																21.000.000

0166



DIRECCION PROVINCIAL DE DECRETOS  
 FOLIO  
 N° 283  
 M.S.G.F.

ORIGINAL	NOMBRE SAF	FUN	FINALIDAD	FUN	FUNCION	GASTOS EN PERSONAL		BIENES DE CONSUMO		SERVICIOS NO PERSONALES		BIENES DE USO		Total general
						1 - Gastos corrientes	1 - Gastos corrientes	1 - Gastos corrientes	2 - Gastos de capital					
	Hospital R. Gallegos	1	3	1	Salud	83.660.609	83.660.609	361.988.187	361.988.187	326.817.400	326.817.400	25.974.204	25.974.204	798.440.400
	Total general					83.660.609	83.660.609	361.988.187	361.988.187	326.817.400	326.817.400	25.974.204	25.974.204	798.440.400

0166



SAF	PG	PROGRAMA	SPG	SUB PG	PY	PROYECTO	AO	ACT OBRA	ORIGINAL
141	2	Sistema De Salud Descentralizado	0	0	0		0	Hospital Regional Rio Gallegos	637.957.320
					1	Maquinaria Y Equipo	1	Hospital Regional Rio Gallegos	22.932.000
	21	Avanzamiento Hospitalario	0		0		0		134.508.876
					1	Maquinaria Y Equipo	0		3.042.204
<b>Total General</b>									<b>798.440.400</b>



0166





**Santa Cruz** | MINISTERIO DE ECONOMÍA, FINANZAS E INFRAESTRUCTURA  
Gobierno de la provincia

**PRESUPUESTO 2020**

SAF	NOMBRE SAF	FTE	FUENTE	PG	SPG	PY	AO	INCISO	PPAL	PCIAL	SUBPCIAL	IPP	ORIGINAL
141	Hospital R. Gallegos	11	Tesoro Provincial	2	0	0	1	2	0	0	0	Bienes De Consumo	333.847.800
								3	0	0	0	Servicios No Personales	304.109.520
		13	Recursos con Afectación Especifica	21	0	0	0	1	3	0	0	Maquinaría Y Equipo	22.932.000
								2	0	0	0	Complementos	83.660.609
								3	0	0	0	Bienes De Consumo	28.140.387
								4	0	0	0	Servicios No Personales	22.702.880
						1	0	4	3	0	0	Maquinaría Y Equipo	3.042.204
<b>Total general</b>												<b>798.440.400</b>	


**0166**






ORIGINAL	NOMBRE SAF	FIN	FINALIDAD	FUN	FUNCION	GASTOS EN PERSONAL 1 - Gastos corrientes	BIENES DE CONSUMO 3 - Gastos corrientes	SERVICIOS NO PERSONALES 1 - Gastos corrientes	BIENES DE USO 2 - Gastos de capital	Total general
	Unidad Comunitaria de Salud El Calabate	3	Servicios sociales	1	Salud	5.346.063	19.111.994	17.941.502	327.130	42.726.689
	Total General					5.346.063	19.111.994	17.941.502	327.130	42.726.689

0166



SAF	NOMBRE SAF	PG	PROGRAMA	SPG	SUB PG	PV	PROYECTO	AO	ACT OBRA	ORIGINAL
142	Unidad Comunitaria de Salud El Calafate	7	Sistema De Salud Descentralizado	0	0	0	0	11	Unidad Comunitaria De Salud Familiar El Calafate	34.750.000
		21	Anclamiento Hospitalario	0	0	0	0	0		7.649.555
						1	Maquinaria Y Equipo	0		327.130
<b>Total general</b>										<b>42.726.689</b>



0166



**PRESUPUESTO 2020**

SAF	NOMBRE SAF	FTE	FUENTE	PG	SPG	PY	AO	INCISO	PPAL	PCIAL	SUBPCIAL	IPP	ORIGINAL
142	Unidad Comunitaria de Salud El Calafate	11	Tesoro Provincial	2	0	0	11	2	0	0	0	0	17.810.000
		13	Recursos con Afectación Especifica	21	0	0	0	1	1	7	0	0	16.940.000
								2	0	0	0	0	5.346.063
								3	0	0	0	0	1.301.994
								4	3	0	0	0	1.001.502
						1	0	4	3	0	0	0	327.130
													42.776.689

Total general

0166

REGISTRACION PROVINCIAL DE DECRETOS  
 FOLIO  
 N° 289

ORIGINAL	NOMBRE SAF	FIN	FINALIDAD	FUN	FUNCION	GASTOS EN PERSONAL	BIENES DE CONSUMO	SERVICIOS NO PERSONALES	BIENES DE USO	TRANSFERENCIAS	Total general
						1 - Gastos corrientes	1 - Gastos corrientes	1 - Gastos corrientes	2 - Gastos de capital	1 - Gastos corrientes	
	Hospital de Rio Turbio	3	Servicios sociales	1	Salud	32.675.931	39.562.013	45.073.874	768.238	763.000	99.185.056
	Total general					32.675.931	39.562.013	45.073.874	768.238	763.000	99.185.056

0166

DIRECCION PROVINCIAL DE DECRETOS  
FOLIO  
Nº 290  
M.S.C.G.



SAF	NOMBRE SAF	PG	PROGRAMA	SPG	SUB PG	PY	PROYECTO	AO	ACT OBRA	ORIGINAL
143	Hospital de Rio Turbio	2	Sistema De Salud Descentralizado	0	0	0	0	5	Hospital De Rio Turbio - Dr. José Sánchez	79.979.100
		21	Avanzamiento Hospitalario	0	-	0	0	0	0	18.437.718
						1	Maquinaria y Equipo	0	0	768.238
<b>Total general</b>										<b>95.185.056</b>




0166

**PRESUPUESTO 2020**

SAF	NOMBRE SAF	FTE	FUENTE	PG	SPG	PY	AO	INGISO	PPAL	PCIAL	SUBPCIAL	IPP	ORIGINAL
103	Hospital de Río Turbio	11	Tesoro Provincial	2	0	0	5	2	0	0	0	0	36.239.000
								3	0	0	0	0	42.977.100
								5	1	4	15	0	763.000
13	Recursos con Afectación Específica	21		0	0	0	0	1	1	7	0	0	12.675.931
								2	0	0	0	0	3.265.013
								3	0	0	0	0	2.496.774
								4	3	0	0	0	768.738
								4	3	0	0	0	99.185.056
<b>Total general</b>													

0166



DIRECCIÓN PROVINCIAL DE DECRETOS  
FOLIO  
N° 292  
M.S.G.G.



**Santa Cruz** | MINISTERIO DE ECONOMÍA, FINANZAS E INDASTRIA  
Gobierno de la provincia

CLASIFICACION POR FINALIDAD, FUNCION, ECONOMICA Y POR OBJETO

PRESUPUESTO 2020

SAF 344


ORIGINAL	NOMBRE SAF	FIN	FINALIDAD	FIN	FUNCION	GASTOS EN PERSONAL	BIENES DE CONSUMO	SERVICIOS NO PERSONALES	BIENES DE USO	TRANSFERENCIAS	Total general
						1 - Gastos corrientes	1 - Gastos corrientes	1 - Gastos corrientes	2 - Gastos de capital	1 - Gastos corrientes	
	Hospital 28 Dr. Novembre	3	Servicios sociales	3	Salud	7.883.333	24.488.517	21.080.471	409.727	660.000	54.531.968
	Total General					7.883.333	24.488.517	21.080.471	409.727	660.000	54.531.968



0100



SAF	PG	PROGRAMA	SPG	SUB PG	PV	PROYECTO	AO	ACT OBRA	ORIGINAL
144	2	Sistema De Salud Descentralizado	0	0	0	0	13	Hospital De 28 De Noviembre - San Lucas	42.600.370
	21	Arancelamiento Hospitalario	0	0	0	0	0	0	11.521.871
					1	Maquinaria Y Equipo	0	0	409.727
<b>Total general</b>									<b>54.531.968</b>



0166






**Santa Cruz**  
Gobierno de la provincia

MINISTERIO DE  
ECONOMÍA, FINANZAS  
E INFRAESTRUCTURA

**PRESUPUESTO 2020**

SAF	NOMBRE SAF	FTE	FUENTE	PG	SPG	PY	AG	INCISO	PPAL	PCIAL	SUBPCIAL	IPP	ORIGINAL
144	Hospital 28 De Noviembre	11	Tesoro Provincial	2	0	0	13	2	0	0	0	0	22.453.800
								3	0	0	0	0	19.486.570
		13	Recursos con Afectación Especifica	21	0	0	0	5	1	4	15	0	660.000
								1	1	7	0	0	7.883.253
								2	0	0	0	0	2.044.717
								3	0	0	0	0	1.593.901
						1	0	4	3	0	0	0	409.727
<b>Total General</b>													<b>54.531.968</b>



ORIGINAL	NOMBRE SAF	FIN	FINALIDAD	FUN	FUNCION	GASTOS EN PERSONAL		BIENES DE CONSUMO		SERVICIOS NO PERSONALES		BIENES DE USO		Total general
						1 - Gastos corrientes	2 - Gastos de capital	1 - Gastos corrientes	2 - Gastos de capital	1 - Gastos corrientes	2 - Gastos de capital			
	Hospital C.L. Piedrahuena	3	Servicios sociales	1	Salud	18.793.157	18.793.157	18.501.550	18.501.550	16.345.679	16.345.679	1.898.864	1.898.864	55.339.250
	Total general					18.793.157	18.793.157	18.501.550	18.501.550	16.345.679	16.345.679	1.898.864	1.898.864	55.339.250



0166





CATEGORÍA PROGRAMÁTICA

PRESUPUESTO 2020

SAF	NOMBRE SAF	PG	PROGRAMA	SPG	SUB PG	PY	PROYECTO	AO	ACT OBRA	ORIGINAL
145	Hospital C.L. Piedrahíta	2	Sistema De Salud Descentralizado	0	0	0	0	6	Hospital De Cte. Luis Piedra Buena - Dr. Armando Zamudio	29.318.031
		21	Arrecelamiento Hospitalario	0	0	0	0	0		24.322.355
				0	1	1	1	0	Maquinaria Y Equipos	1.898.864
<b>Total general</b>										<b>55.539.250</b>

0166



**PRESUPUESTO 2020**

SAF	NOMBRE SAF	FTE	FUENTE	PG	SPG	PY	AO	INGISO	PPAL	PCIAL	SUBPCIAL	IPP	ORIGINAL
145	Hospital C.L. Piedrabuena	11	Tesoro Provincial	2	0	0	6	2	0	0	0	0	15.277.600
		13	Recursos con Afectación Específica	21	0	0	0	1	1	7	0	0	13.040.431
													18.793.157
													2.223.550
													3.305.248
													1.898.864
						1	0	4	3	0	0	0	55.539.250
<b>Total General</b>													

Total General


0166





ORIGINAL	SAF	346								
NOMBRE SAF	FIN	FINALIDAD	FUN	FUNCION	GASTOS EN PERSONAL	BIENES DE CONSUMO	SERVICIOS NO PERSONALES	BIENES DE USO	Total General	
Hospital Pto.S.Cruz	3	Servicios sociales	1	Salud	1 - Gastos corrientes	1 - Gastos corrientes	1 - Gastos corrientes	2 - Gastos de capital	48.283.183	
					12.557.518	18.177.233	15.407.232	2.147.200	48.283.183	
<b>Total general</b>					<b>12.557.518</b>	<b>18.177.233</b>	<b>15.407.232</b>	<b>2.147.200</b>	<b>48.283.183</b>	

0166



SAF	PG	PROGRAMA	SPG	SUB PG	PY	PROYECTO	AO	ACT OBRA	ORIGINAL
146	1	Administración Central De Salud	0	0	0	0	0	Hospital De Puerto Santa Cruz - Dr. Eduardo Canosa	16.560.720
	2	Sistema De Salud Descentralizado	0	0	0	0	0	Hospital De Puerto Santa Cruz - Dr. Eduardo Canosa	13.457.142
	21	Arancelamiento Hospitalario	0	0	0	0	0		16.108.121
			0	0	1	Maquinaria y Equipo	0	0	2.147.700
<b>Total general</b>									<b>48.263.183</b>


  
 0166



**Santa Cruz**  
Gobierno de la provincia

MINISTERIO DE  
ECONOMÍA, FINANZAS  
E INFRAESTRUCTURA

**PRESUPUESTO 2020**

SAF	NOMBRE SAF	FTE	FUENTE	PG	SPG	PY	AO	INCISO	PPAL	PCIAL	SUBPCIAL	IPP	ORIGINAL
146	Hospital Pro.S.Cruz	11	Tesoro Provincial	1	0	0	0	2	0	0	0	Bienes De Consumo	16.560.720
				2	0	0	9	3	0	0	0	Servicios No Personales	13.467.142
		13	Recursos con Afectación Especifica	21	0	0	0	1	1	7	0	Complementos	12.557.518
								2	0	0	0	Bienes De Consumo	1.610.513
								3	0	0	0	Servicios No Personales	1.940.090
						1	0	4	3	0	0	Maquinaria Y Equipo	2.147.200
													48.283.183

Total general




0166



CLASIFICACION POR FINALIDAD, FUNCION, ECONOMICA Y POR OBJETO PRESUPUESTO 2020

ORIGINAL	NOMBRE SAF	FIN	FINALIDAD	FUN	FUNCION	GASTOS EN PERSONAL	BIENES DE CONSUMO	SERVICIOS NO PERSONALES	BIENES DE USO	Total general
						1 - Gastos corrientes	1 - Gastos corrientes	1 - Gastos corrientes	2 - Gastos de capital	
	Hospital Pto. San Julian	3	Servicios sociales	1	Salud	35.130.693	46.168.233	40.799.723	2.016.072	104.114.721
	Total general					35.130.693	46.168.233	40.799.723	2.016.072	104.114.721




0166





SAF	HOSPITAL	PROYECTO	ACT OBRA	ORIGINAL
147	Hospital Pro. San Julian			59.556.026
		2	Sistema De Salud Descentralizado	42.542.623
		21	Arancelamiento Hospitalario	2.016.072
<b>Total general</b>				<b>104.114.721</b>



0166

**PRESUPUESTO 2020**

SAF	NOMBRE SAF	FTE	FUENTE	PG	SPG	PY	AO	INCISO	PPAL	PCIAL	SUBPCIAL	IPP	ORIGINAL
147	Hospital Pto. San Julian	11	Tesoro Provincial	2	0	0	7	2	0	0	0	0	30.114.711
		13	Recursos con Afectación Especifica	21	0	0	0	1	1	7	0	0	29.441.315
								2	0	0	0	0	15.130.693
								1	1	0	0	0	16.053.522
								3	0	0	0	0	11.358.408
						1	0	4	3	0	0	0	2.016.072
													104.114.721

Total general

0166





**Santa Cruz**  
 Gobierno de la provincia

MINISTERIO DE OBRAS  
 PÚBLICAS Y  
 INFRAESTRUCTURA

SAF

148

PRESUPUESTO 2020

CLASIFICACION POR FINALIDAD, FUNCION, ECONOMICA Y POR OBJETO

ORIGINAL	NOMBRE SAF	FIN	FINALIDAD	FUN	FUNCION	GASTOS EN PERSONAL		BIENES DE CONSUMO		SERVICIOS NO PERSONALES		BIENES DE USO		Total general
						1 - Gastos corrientes	2 - Gastos de capital	1 - Gastos corrientes	2 - Gastos de capital	1 - Gastos corrientes	2 - Gastos de capital	1 - Gastos corrientes	2 - Gastos de capital	
	Hospital Pto. Deseado	3	Servicios sociales	1	Salud	5.768.710		34.643.259		112.446.365		295.829		153.158.163
	Total general					5.768.710		34.643.259		112.446.365		295.829		153.158.163




0166



SAF	PG	PROGRAMA	SPG	SUB PG	PY	PROYECTO	AO	ACT OBRA	ORIGINAL
148	2	Sistema De Salud Descentralizado	0	0	0	0	3	Hospital De Puerto Deseado	144.427.000
	21	Arancelamiento Hospitalario	0	0	0	0	0	0	8.431.334
					1	Maquinaria Y Equipo	0	0	799.829
<b>Total general</b>									<b>153.158.163</b>

0166







**Santa Cruz** | MINISTERIO DE ECONOMÍA, FINANZAS E INFRAESTRUCTURA  
Gobierno de la provincia

**PRESUPUESTO 2020**

SAF	NOMBRE SAF	FTE	FUENTE	PG	SPG	PY	AO	INGISO	PPAL	PGIAL	SUBPCIAL	IPP	ORIGINAL
148	Hospital Pto. Deseado	11	Tesoro Provincial	2	0	0	3	2	0	0	0	Bienes De Consumo	33.147.000
								3	0	0	0	Servicios No Personales	111.280.000
		13	Recursos con Afectación Específica	21	0	0	0	1	1	7	0	Complementos	5.768.710
								2	0	0	0	Bienes De Consumo	1.496.259
								3	0	0	0	Servicios No Personales	1.166.365
						1	0	4	3	0	0	Manufanaria Y Equipo	299.879
<b>Total general</b>												<b>353.156.163</b>	

Total general

0166





**Santa Cruz** | MINISTERIO DE ECONOMÍA, FINANZAS E INFRAESTRUCTURA  
Gobierno de la provincia

SAF

149

CLASIFICACION POR FINALIDAD, FUNCION, ECONOMICA Y POR OBJETO

PRESUPUESTO 2020

NOMBRE SAF	PIN	FINALIDAD	FUN	FUNCION	GASTOS EN PERSONAL		BIENES DE CONSUMO		SERVICIOS NO PERSONALES		BIENES DE USO		TRANSFERENCIAS		Total general
					1.- Gastos corrientes	2.- Gastos de capital	1.- Gastos corrientes	2.- Gastos de capital	1.- Gastos corrientes	2.- Gastos de capital	1.- Gastos corrientes	2.- Gastos de capital			
Hospital Cuesta Divina	3	Servicios sociales	1	Salud	130.438.867		328.304.294		162.213.625		9.317.061		7.688.856		637.962.703
Total General					130.438.867		328.304.294		162.213.625		9.317.061		7.688.856		637.962.703

0166





CATEGORIA PROGRAMATICA

PRESUPUESTO 2020

SAF	NOMBRE SAF	PG	PROGRAMA	SPG	SUB PG	PV	PROYECTO	AO	ACT OBRA	ORIGINAL
149	Hospital Caleta Olivia	2	Sistema De Salud Descentralizado	0	0	0	0	2	Hospital De Caleta Olivia Padre Pedro Tardivo	451.621.467
		21	Arancelamiento Hospitalario	0	0	0	0	0	0	177.024.175
					1	1	Maquinaria Y Equipo	0	0	9.317.051
<b>Total general</b>										<b>637.962.703</b>

0166





**Santa Cruz**  
Gobierno de la provincia

MINISTERIO DE  
ECONOMÍA, FINANZAS  
E INFRAESTRUCTURA

**PRESUPUESTO 2020**

SAF	NOMBRE SAF	FTE	FUENTE	PG	SNG	PY	AO	INGISO	PPAL	PCIAL	SUBPCIAL	IPP	ORIGINAL
149	Hospital Calketa Olivia	11	Tesoro Provincial	2	0	0	2	2	0	0	0	0	300.353.109
								3	0	0	0	0	143.579.502
								5	1	4	15	0	7.688.856
		13	Recursos con Afectación Específica	21	0	0	0	1	1	7	0	0	130.438.867
								2	0	0	0	0	27.951.185
								3	0	0	0	0	18.634.123
						1	0	4	3	0	0	0	9.317.061
<b>Total general</b>													<b>637.962.703</b>

0166







SAF	NOMBRE SAF	PG	PROGRAMA	SPG	SUB PG	PV	PROYECTO	AO	ACT OBRA	ORIGINAL
150	Hospital Pico Truncado	2	Sistema De Salud Descentralizado	0	0	0	0	8	Hospital De Pico Truncado - Dr. Hubertus Kuester	95.376.186
		21	Arancelamiento Hospitalario	0	0	0	0	0		106.666.551
						1	Maquinaria Y Equipo	0		7.964.910
	<b>Total general</b>									<b>209.907.647</b>

0166





**Santa Cruz**  
Gobierno de la provincia

MINISTERIO DE  
OBRAS PÚBLICAS  
E INFRAESTRUCTURA

**PRESUPUESTO 2020**

SAF	NOMBRE SAF	FTE	FUENTE	PG	SPG	PV	AO	INCISO	PPAL	PCIAL	SUBPCIAL	IPP	ORIGINAL
150	Hospital Pico Truncado	11	Tesoro Provincial	2	0	0	8	2	0	0	0	Bienes De Consumo	29.194.250
								3	0	0	0	Servicios No Personales	66.181.936
		13	Recursos con Afectación Específica	21	0	0	0	1	1	7	0	Complementos	8.622.350
								2	0	0	0	Bienes De Consumo	28.991.513
								3	0	0	0	Servicios No Personales	68.952.688
						1	0	4	3	0	0	Maquinaria Y Equippp	7.954.910
<b>Total general</b>												<b>209.907.647</b>	



0166



ORIGINAL	NOMBRE SAF	FIN	FINALIDAD	FUN	FUNCION	GASTOS EN PERSONAL	BIENES DE CONSUMO	SERVICIOS NO PERSONALES	BIENES DE USO	TRANSFERENCIAS	Total general
	Hospital Las Heras	3	Servicios sociales	1	Salud	1 - Gastos corrientes 57.907.056	1 - Gastos corrientes 129.672.279	1 - Gastos corrientes 251.341.682	2 - Gastos de capital 83.000	1 - Gastos corrientes 596.000	440.000.317
	Total general					57.907.056	129.672.279	251.341.682	83.000	596.000	440.000.317


0166





SAF	PROGRAMA	PG	PROGRAMA	SPG	SUB PG	PV	PROYECTO	AO	ACT OBRA	ORIGINAL
151	Hospital Las Heras	2	Sistema De Salud Descentralizado	0	0	0	0	4	Hospital De Las Heras - Dr. Benigno Fernández	201.306.059
		21	Cancelamiento Hospitalario	0	0	0	0	0		238.611.258
						1	Maquinaria Y Equipo	0		83.000
<b>Total general</b>										<b>440.000.317</b>

0166



**PRESUPUESTO 2020**

SAF	NOMBRE SAF	FTE	FUENTE	PG	SPG	PY	AO	INCISO	PPAL	PCIAL	SUBPCIAL	IPP	ORIGINAL
151	Hospital Las Heras	11	Tesoro Provincial	2	0	0	4	2	0	0	0	Bienes De Consumo	71.257.218
								3	0	0	0	Servicios No Personales	129.052.841
								5	1	4	15	Acción Sanitaria	996.000
		13	Recursos con Afectación Especifica	21	0	0	0	1	1	7	0	Complementos	57.907.056
								2	0	0	0	Bienes De Consumo	58.415.361
								3	0	0	0	Servicios No Personales	122.288.841
						1	0	4	3	0	0	Maquinaria Y Equipo	83.000
<b>Total General</b>													<b>440.000.317</b>


Total General



0166



ORIGINAL		SAF		352	
NOMBRE SAF	FIN	FINALIDAD	FIJ	FUNCION	Total general
Hospital Perito Moreno	3	Servicios sociales	1	Salud	140.576.000
Total General					140.576.000
			<b>GASTOS EN PERSONAL</b>		
			3 - Gastos corrientes		
			23.456.630		
			23.456.630		
			<b>BIENES DE CONSUMO</b>		
			1 - Gastos corrientes		
			36.376.560		
			36.376.560		
			<b>SERVICIOS NO PERSONALES</b>		
			1 - Gastos corrientes		
			77.142.900		
			77.142.900		
			<b>BIENES DE USO</b>		
			2 - Gastos de capital		
			1.800.000		
			1.800.000		
			<b>TRANSFERENCIAS</b>		
			1 - Gastos corrientes		
			1.800.000		
			1.800.000		



0166





**Santa Cruz**  
 GOBIERNO DE LA PROVINCIA  
 MINISTERIO DE ECONOMÍA FINANZAS  
 E INFRAESTRUCTURA

CATEGORIA PROGRAMATICA

**PRESUPUESTO 2020**

SAF	NOMBRE SAF	PG	PROGRAMA	SPG	SUB FG	PV	PROYECTO	AO	ACT OBRA	ORIGINAL
152	Hospital Perito Moreno	2	Sistema De Salud Descentralizado	0	0	0	0	14	Hospital De Perito Moreno - Dr. Oscar Natale	102.558.000
		21	Arancelamiento Hospitalario	0		0	0	0		36.218.090
						1	Maquinaria Y Equipo	0	0	1.800.000
	<b>Total general</b>									<b>140.576.090</b>

0166







**Santa Cruz**  
Gobierno de la provincia

MINISTERIO DE  
ECONOMÍA, FINANZAS  
E INFRAESTRUCTURA

**PRESUPUESTO 2020**

SAF	NOMBRE SAF	FTE	FUENTE	PG	SPG	PY	AO	INCISO	PPAL	PCIA	SUBPCIAL	IPP	ORIGINAL
152	Hospital Perto Moreno	11	Tesoro Provincial	2	0	0	14	2	0	0	0	Bienes De Consumo	30.990.000
								3	0	0	0	Servicios No Personales	69.768.000
								5	1	4	15	Acción Sanitaria	1.800.000
		13	Recursos con Afectación Especifica	21	0	0	0	1	1	7	0	Complementos	23.456.630
								2	0	0	0	Bienes De Consumo	5.386.560
								3	0	0	0	Servicios No Personales	7.374.900
						1	0	4	3	0	0	Maquinaria Y Equipo	1.800.000
	<b>Total general</b>												<b>140.576.090</b>

Total general

0166



ORIGINAL	FIN	FINALIDAD	FUN	FUNCION	GASTOS EN PERSONAL	BIENES DE CONSUMO	SERVICIOS NO PERSONALES	BIENES DE USO	TRANSFERENCIAS	Total general
					1 - Gastos corrientes	1 - Gastos corrientes	1 - Gastos corrientes	2 - Gastos de capital	1 - Gastos corrientes	
Hospital Los Antiguos	3	Servicio sociales	1	Salud	10.391.316	16.111.909	20.391.607	535.412	588.000	47.528.264
Total general					10.391.316	16.111.909	20.391.607	535.412	588.000	47.528.264



0166



SAF	SAF	NOMBRE SAF	PG	PROGRAMA	SPG	SUB PG	PY	PROYECTO	AO	ACT OBRA	ORIGINAL
153	2	Hospital Los Antiguos	2	Sistema De Salud Descentralizado	0	0	0	0	10	Hospital De Los Antiguos - Dr. Reinaldo Bimbi	32.336.800
	21	Asesoramiento Hospitalario			0	-	0	0	0	Maquinaria y Equipo	15.056.052
<b>Total general</b>											<b>47.392.852</b>


  
 0166

**PRESUPUESTO 2020**

SAF	NOMBRE SAF	PTE	FUENTE	PG	SPG	PY	AO	INCISO	PPAL	PCIAL	SUBPCIAL	IPF	ORIGINAL
153	Hospital Los Antiguos	11	Tesoro Provincial	2	0	0	10	2	0	0	0	Bienes De Consumo	13.440.000
								5	0	0	0	Servicios No Personales	18.308.800
								5	1	4	15	Acción Sanitaria	588.000
		13	Recursos con Afectación Específica	21	0	0	0	1	1	7	0	Complementos	10.301.336
								2	0	0	0	Bienes De Consumo	2.671.509
								3	0	0	0	Servicios No Personales	2.082.807
						1	0	4	3	0	0	Maquinaria Y Equipo	535.412
	<b>Total General</b>												<b>47.928.264</b>

0166





CLASIFICACION POR FINALIDAD, FUNCION, ECONOMICA Y POR OBJETO PRESUPUESTO 2020


ORIGINAL	NOMBRE SAF	FIN	FINALIDAD	FUN	FUNCION	GASTOS EN PERSONAL		BIENES DE CONSUMO		SERVICIOS NO PERSONALES		BIENES DE USO		Total general
						1 - Gastos corrientes	1.832.730	1 - Gastos corrientes	10.289.407	1 - Gastos corrientes	8.264.898	2 - Gastos de capital	97.334	
	Hospital Gobernador Grezores	3	Servicios sociales	1	Salud	1.832.730	1.832.730	10.289.407	10.289.407	8.264.898	8.264.898	97.334	97.334	20.464.369
	Total general					1.832.730	1.832.730	10.289.407	10.289.407	8.264.898	8.264.898	97.334	97.334	20.484.369

0166



SAF	NOBRE SAF	PG	PROGRAMA	SPG	SUB PG	PY	PROYECTO	AO	ACT OBRA	ORIGINAL
154	Hospital Gobernador Gregores	2	Sistema de Salud Descentralizado	0	0	0	0	12	Hospital De Gobernador Gregores - Dr. Ramón Eraso Santa Paul	17.689.521
		21	Aranciamiento Hospitalario	0	0	0	0	0	0	2.697.114
					1		Maquinaria Y Equipo	0	0	97.334
<b>Total general</b>										<b>20.484.369</b>

0166



**PRESUPUESTO 2020**

SAF	NOMBRE SAF	FTE	FUENTE	PG	SPG	PY	AO	INGISO	PPAL	PCIAL	SUBPCIAL	IPP	ORIGINAL
154	Hospital Gobernador Gregores	11	Tesoro Provincial	2	0	0	12	2	0	0	0	Bienes De Consumo	9.803.667
								3	0	0	0	Servicios No Personales	7.896.254
		13	Recursos con Afectación Especifica	21	0	0	0	1	1	7	0	Complementos	1.832.730
								2	0	0	0	Bienes De Consumo	485.740
								3	0	0	0	Servicios No Personales	378.644
						1	0	4	3	0	0	Maquinaria y Equipo	97.334
<b>Total general</b>													<b>20.484.369</b>

0166





**Santa Cruz**  
Gobierno de la provincia

MINISTERIO DE  
ECONOMIA Y FINANZAS  
E INFRAESTRUCTURA


SAF

210

PRESUPUESTO 2020

CLASIFICACION POR FINALIDAD, FUNCION, ECONOMICA Y POR OBJETO


ORIGINAL	NOMBRE SAF	FIN	FINALIDAD	FUN	FUNCION	GASTOS EN PERSONAL		BIENES DE CONSUMO		SERVICIOS NO PERSONALES		BIENES DE USO		Total general
						1 - Gastos corrientes	2 - Gastos de capital	1 - Gastos corrientes	2 - Gastos de capital	1 - Gastos corrientes	2 - Gastos de capital	1 - Gastos de capital	2 - Gastos de capital	
	Poder Judicial de la Prox. de Santa Cruz	1	Administración gubernamental	2	Judicial	4.461.531.025		51.465.109		97.984.813		145.468.908		4.756.449.855
	Total general					4.461.531.025		51.465.109		97.984.813		145.468.908		4.756.449.855



0166



SAF	NOMBRE SAF	PG	PROGRAMA	SPG	SUB PG	PV	PROYECTO	AO	ACT OBRA	ORIGINAL
210	Poder Judicial de la Prov. de Santa Cruz	1	Dirección y Administración Central	0	0	0	0	0	0	4.482.600.813
						1	Maquinaria y Equipo	0	0	11.834.469
						2	Obras Varias	1	Obras	59.859.335
						3	Bienes Preexistentes	0	0	10.000
		16	Fondo Poder Judicial	0	0	0	0	0	0	128.380.134
						1	Maquinaria y Equipo	0	0	28.916.686
						2	Obras Varias	1	Obras	44.838.418
						3	Bienes Preexistentes	0	0	30.000
<b>Total general</b>										<b>4.756.449.855</b>


  
 0100



**PRESUPUESTO 2020**

SAF	NOMBRE SAF	FTE	FUENTE	PG	SPG	PV	AO	INGISO	PPAL	PCIAL	SUBPCIAL	IPP	ORIGINAL
210	Peñer Judicial de la Prov. de Santa Cruz	11	Tesoro Provincial	1	0	0	0	1	1	1	0	0	3.306.773.823
										4	0	0	Retribuciones Del Cargo
										6	0	0	Sueldo Anual Complementario
									2	1	0	0	Contribuciones Patronales
										3	0	0	Retribuciones Del Cargo
										5	0	0	Sueldo Anual Complementario
									4	0	0	0	Contribuciones Patronales
										0	0	0	Asignaciones Familiares
								2	0	0	0	0	Bienes De Consumo
								3	0	0	0	0	Servicios No Personales
						1	0	4	3	0	0	0	Maquinaria Y Equipo
						2	1	4	2	0	0	0	Construcciones
						3	0	4	1	0	0	0	Bienes Preexistentes
						0	0	1	1	1	0	0	Retribuciones Del Cargo
13	Recursos con Afectación Especifica	16		16	0	0	0	1	1	1	0	0	Sueldo Anual Complementario
										4	0	0	Contribuciones Patronales
									2	1	0	0	Retribuciones Del Cargo
										3	0	0	Sueldo Anual Complementario
										5	0	0	Contribuciones Patronales
									4	0	0	0	Asignaciones Familiares
								2	0	0	0	0	Bienes De Consumo
								3	0	0	0	0	Servicios No Personales
						1	0	4	3	0	0	0	Maquinaria Y Equipo
						2	1	4	2	0	0	0	Construcciones
						3	0	4	1	0	0	0	Bienes Preexistentes
													10.000
													1.844.994
													5.730.179
									2	1	0	0	Retribuciones Del Cargo
													509.652
													42.469
													120.450
													112.301
									4	0	0	0	Asignaciones Familiares
								2	0	0	0	0	Bienes De Consumo
								3	0	0	0	0	Servicios No Personales
						1	0	4	3	0	0	0	Maquinaria Y Equipo
						2	1	4	2	0	0	0	Construcciones
						3	0	4	1	0	0	0	Bienes Preexistentes
													10.000
													44.838.418
													10.000
													4.756.449.855

Total general

0166

**PLAN DE OBRAS PODER JUDICIAL**

**PRESUPUESTO 2020**

SAF		310	
NOMBRE SAF	PT	ACT OBRA	IPF
11 Tesoro Provincial	1	1 Obras	0 Construcciones
13 Recursos con Atracción E.	36	1 Obras	0 Construcciones
Total General			304.697.793

PROGRAMA	PG	SUB PG	PY	PROYECTO	AC	ACT OBRA	INGISO	PPAL	PCIAL	SUBPCIAL	IPF	ORIGINAL
Programa Y Administraciones Central	1	0	2	Obras Varías	1	Obras	4	2	0	0	0	59.859.335
Fondo Poder Judicial	36	0	2	Obras Varías	1	Obras	4	2	0	0	0	44.838.458
Total General												304.697.793

0166



SAF 220

ORIGINAL	NOMBRE SAF	FIN	FINALIDAD	FUN	FUNCION	GASTOS EN PERSONAL		BIENES DE CONSUMO		SERVICIOS NO PERSONALES		BIENES DE USO		Total general
						1 - Gastos corrientes	2 - Gastos de capital	1 - Gastos corrientes	2 - Gastos de capital	1 - Gastos corrientes	2 - Gastos de capital	1 - Gastos corrientes	2 - Gastos de capital	
	Consejo de la Magistratura	1	Administración gubernamental	2	Judicial	16.718.000		290.000		1.400.000		150.000		18.558.000
	<b>Total general</b>					<b>16.718.000</b>		<b>290.000</b>		<b>1.400.000</b>		<b>150.000</b>		<b>18.558.000</b>



0166



SAF	PG	PROGRAMA	SPG	SUB PG	PY	PROYECTO	AO	ACT OBRA	ORIGINAL
220	1	Consejo de la Magistratura	0	0	0	0	0	0	18.408.000
		Direccion Y Administracion Central	0	0	1	Maquinaria Y Equipo	0	0	150.000
<b>Total general</b>									<b>18.558.000</b>



0166





**Santa Cruz** | MINISTERIO DE  
 ENDESEMPEÑOS Y  
 INFRAESTRUCTURA  
 Gobierno de la provincia

**PRESUPUESTO 2020**

SAF	NOMBRE SAF	FTE	FUENTE	PG	SPG	PY	AO	INCISO	PPAL	PCAL	SUBPCAL	IPP	ORIGINAL
220	Consejo de la Magistratura	11	Tesoro Provincial	1	0	0	0	1	1	1	0	Retribuciones Del Cargo	12.673.667
										4	0	Sueldo Anual Complementario	857.810
										6	0	Contribuciones Patronales	3.044.938
									4	0	0	Asignaciones Familiares	141.585
								2	0	0	0	Bienes De Consumo	290.000
								3	0	0	0	Servicios No Personales	1.400.000
						1	0	4	3	0	0	Maquinaria Y Equipo	150.000
	<b>Total general</b>												<b>18.558.000</b>

0166







**Santa Cruz**  
 MINISTERIO DE  
 FINANZAS  
 E INFRAESTRUCTURA  
 Gobierno de la provincia

S.A.F.

310

CLASIFICACION POR FINALIDAD, FUNCION, ECONOMICA Y POR OBJETO

PRESUPUESTO 2020

ORIGINAL	NOMBRE S.A.F.	FIN	FINALIDAD	FIN	FUNCION	GASTOS EN PERSONAL	BIENES DE CONSUMO	SERVICIOS NO PERSONALES	BIENES DE USO	Total General
	Tribunal De Cuentas	1	Administración gubernamental	7	Control de la gestión pública	184.041.000 1 - Gastos corrientes	2.869.500 1 - Gastos corrientes	23.221.366 1 - Gastos corrientes	54.498.000 2 - Gastos de capital	364.629.866
	Total general					184.041.000	2.869.500	23.221.366	54.498.000	264.629.866



0166



SAF	PG	NOMBRE SAF	PROGRAMA	SPG	SUB PG	PV	PROYECTO	AO	ACT OBRA	ORIGINAL
310	1	Tribunal De Cuentas	Dirección Y Administración Central	0	0	0	0	0	0	209.931.806
						1	Maquinaria Y Equipo	0	0	11.000.000
						2	Obras Varias	1	Obras	43.298.000
	20	Fondo Multas - Ley 500		0	0	0	0	0	0	200.000
						1	Maquinaria Y Equipo	0	0	200.000
<b>Total general</b>										<b>264.629.806</b>



0166





**Santa Cruz**  
Gobierno de la provincia

MINISTERIO DE  
ECONOMÍA, FINANZAS  
E INFRAESTRUCTURA

**PRESUPUESTO 2020**

SAF	NOMBRE SAF	FTE	FUENTE	PG	SPG	FY	AO	INCISO	PPAL	PCIAL	SUBPCIAL	IPP	ORIGINAL
310	Tribunal De Cuentas	11	Tesoro Provincial	1	0	0	0	1	1	1	0	0	136.507.625
										4	0	0	10.206.821
										6	0	0	32.735.353
									2	1	0	0	522.016
										3	0	0	34.835
									4	0	0	0	125.946
										0	0	0	3.908.404
								2	0	0	0	0	2.769.500
								3	0	0	0	0	23.121.306
						1	0	4	3	0	0	0	11.000.000
						2	1	4	2	0	0	0	43.298.000
						0	0	2	0	0	0	0	100.000
						0	0	3	0	0	0	0	100.000
						1	0	4	3	0	0	0	200.000
													264.629.806

Total general

0166



**PLAN DE OBRAS TRIBUNAL DE CUENTAS**

**PRESUPUESTO 2020**


SAF	NOMBRE SAF	FTE	FUENTE	PG	PROGRAMA	SPC	SUB PG	PY	PROYECTO	AD	ACT OBRAS	INGESO	PPAL	PCIAL	SUBPCIAL	IPF	ORIGINAL
Tribunal de Cuentas		11	Tercero Provincial		1 - Dirección y Administración Central		0	0	2 - Obras Varías		1 - Obras	4	2	0	0	0 - Construcciones	43.278.000
	<b>Total general</b>																<b>43.278.000</b>

0166



DIRECCIÓN PROVINCIAL DE DECRETOS  
**FOLIO**  
 N° 336  
 M.S.G.G.

ORIGINAL	NOMBRE SAF	FIN	FINALIDAD	FUN	FUNCION	GASTOS EN PERSONAL		BIENES DE CONSUMO		SERVICIOS NO PERSONALES		BIENES DE USO		TRANSFERENCIAS		Total general	
						1 - Gastos corrientes	2 - Gastos en capital	1 - Gastos corrientes	2 - Gastos en capital	1 - Gastos corrientes	2 - Gastos en capital	1 - Gastos corrientes	2 - Gastos en capital				
	Ministerio de Gobierno (Sede Central)	1	Administración gubernamental	3	Dirección superior Ejecutiva	435.974.786	25.385.000	312.491.300	7.300.000	3.000.000	451.846.000	30.000.000	643.637.086			643.637.086	
				5	Relaciones interiores		5.300.000	7.300.000	3.000.000					30.000.000		62.043.078	
				2	Seguridad interior	46.643.678	2.000.000	2.000.000	3.000.000							11.500.000	
		2	Servicios de seguridad	3	Sistema penal		300.000	300.000								91.467.516	
		3	Servicios sociales	2	Promoción y asistencia social	877.536										3.000.000	
				4	Educación y cultura	489.216.000	33.885.000	141.933.300									842.648.300
																128.500.000	
																56.076.000	
																3.000.000	
																842.648.300	



0166








**Santa Cruz**  
 MINISTERIO DE  
 ECONOMÍA Y  
 INFRAESTRUCTURA  
 Gobierno de la provincia

CATEGORIA PROGRAMATICA

**PRESUPUESTO 2020**

SAF	410	Ministerio de Gobierno (Sede Central)	PG	PROGRAMA	SPG	SUB PG	FY	PROYECTO	AG	ACT OBRA	ORIGINAL
			1	Dirección y Administración Central	0	0	0	0	0	0	588.218.370
			3	Servicio Penitenciario Provincial	0	0	1	Maquinaria Y Equipo	0	0	48.600.000
			16	Institución Penal U-15	0	0	1	Maquinaria Y Equipo	0	0	4.000.000
			17	Defensa Civil	0	0	0	0	0	0	3.000.000
			17	Defensa Civil	0	0	0	0	0	0	4.500.000
			18	Agencia De Seguridad Vial	0	0	1	Maquinaria Y Equipo	0	0	44.107.957
			18	Agencia De Seguridad Vial	0	0	0	0	0	0	1.500.000
			19	Patronato De Liberados Y Excarcelados	0	0	1	Maquinaria Y Equipo	0	0	14.935.721
			19	Patronato De Liberados Y Excarcelados	0	0	0	0	0	0	1.500.000
			20	Prepap	0	0	1	Maquinaria Y Equipo	0	0	1.217.536
			20	Prepap	0	0	0	0	0	0	250.000
			21	Fundación Santa Cruz Sustentable	0	0	1	Maquinaria Y Equipo	0	0	5.572.716
			21	Fundación Santa Cruz Sustentable	0	0	0	0	0	0	1.246.000
			22	Aportes A Municipios	0	0	0	0	0	0	91.000.000
			22	Aportes A Municipios	0	0	0	0	0	0	30.000.000
			23	Cultura	0	0	0	0	0	0	3.000.000
											842.648.300

Total general





SAF		420								
ORIGINAL	NOMBRE SAF	FIN	FINALIDAD	FUN	FUNCION	GASTOS EN PERSONAL	BIENES DE CONSUMO	SERVICIOS NO PERSONALES	BIENES DE USO	Total general
	Policia de la Provincia de Santa Cruz	2	Servicios de seguridad	2	Seguridad interior	1 - Gastos corrientes 4.843.553.001	1 - Gastos corrientes 212.957.471	1 - Gastos corrientes 98.717.944	2 - Gastos de capital 64.395.000	5.219.623.416
	Total general					4.843.553.001	212.957.471	98.717.944	64.395.000	5.219.623.416

0166

DIRECCION PROVINCIAL DE DECRETOS  
 FOLIO  
 N° 840  
 M.S.G.G.

SAF	420	Policia de la Provincia de Santa Cruz	PG	1	Direccion Y Administracion Central	PROGRAMA	SPG	0	SUB PG	PY	0	PROYECTO	AO	ACT OBRA	ORIGINAL
												1			0
															64.395.000
															5.219.623.416
<b>Total general</b>															

0166








**Santa Cruz**  
 Gobierno de la provincia

MINISTERIO DE  
 ECONOMIA Y  
 INFRAESTRUCTURA

**PRESUPUESTO 2020**

SAF	NOMBRE SAF	FTE	FUENTE	PG	SPG	PY	AO	INCISO	PPAL	PCIAL	SUBPCIAL	IPP	ORIGINAL
420	Policia de la Provincia de Santa Cruz	11	Tesoro Provincial	1	0	0	0	1	1	1	0	0	3.30.739.022
										4	0	0	234.079.413
										6	0	0	916.486.199
									2	1	0	0	2.147.145
										3	0	0	141.466
										5	0	0	518.022
									4	0	0	0	147.737.968
									5	9	0	0	11.479.507
									6	0	0	0	224.259
								2	0	0	0	0	212.957.471
								3	0	0	0	0	98.717.944
						1	0	4	3	0	0	0	64.395.000
													5.219.623.416

Total general



0166





SAF

431

ORIGINAL	NOMBRE SAF	FIN	FINALIDAD	FUN	FUNCION	GASTOS EN PERSONAL	BIENES DE CONSUMO	SERVICIOS NO PERSONALES	BIENES DE USO	Total general
						1 - Gastos corrientes	1 - Gastos corrientes	1 - Gastos corrientes	2 - Gastos de capital	
	Servicio Penitenciario Provincial	2	Servicios de seguridad	3	Sistema penal	403.481.050	49.653.052	33.803.018	858.600	487.795.670
	Total general					403.481.000	49.653.052	33.803.018	858.600	487.795.670



0166



SAF	PG	PROGRAMA	SPG	SUB PG	PY	PROYECTO	AO	ACT OBRA	ORIGINAL
431	1	Dirección y Administración Central	0	0	0	0	0	0	486.937.070
					1	Maquinaria Y Equipo	0	0	858.600
<b>Total general</b>									<b>487.795.670</b>

0166





 DIRECCION PROVINCIAL DE DECRETOS  
 FOLIO  
 N° 344  
 M.S.G.G.

**PRESUPUESTO 2020**

SAF	NOMBRE SAF	FTE	FUENTE	PG	SPG	PY	AD	INCISO	PPAL	PCIAL	SUBPCIAL	IPP	ORIGINAL
431	Servicio Penitenciario Provincial	11	Tesoro Provincial	1	0	0	0	1	1	4	0	Retribuciones Del Cargo	792.561.902
										1	0	Sueldo Anual Complementario	20.735.304
										6	0	Contribuciones Patronales	68.671.671
									2	1	0	Retribuciones Del Cargo	597.547
										3	0	Sueldo Anual Complementario	10.747.544
										5	0	Contribuciones Patronales	683.012
									4	0	0	Asignaciones Familiares	2.233.428
									5	9	0	Otras Asistencias Sociales Al Personal	69.810
									6	0	0	Beneficios Y Compensaciones	7.180.782
								2	0	0	0	Bienes De Consumo	49.653.052
								3	0	0	0	Servicios No Personales	33.803.018
								4	0	0	0	Maquinaria Y Equipo	858.600
						1	0	4	3	0	0		487.795.670
	<b>Total General</b>												

0166





**Santa Cruz** | MINISTERIO DE ECONOMÍA, FINANZAS E INFRAESTRUCTURA  
Gobierno de la provincia


**PRESUPUESTO 2020**

CLASIFICACION POR FINALIDAD, FUNCION, ECONOMICA Y POR OBJETO

ORIGINAL	NOBRE SAF	EN	FINALIDAD	FUN	FUNCION	GASTOS EN PERSONAL	BIENES DE CONSUMO	SERVICIOS NO PERSONALES	BIENES DE USO	TRANSFERENCIAS	Total general
						1 - Gastos corrientes	1 - Gastos corrientes	1 - Gastos corrientes	2 - Gastos de capital	1 - Gastos corrientes	
Min. Economía, Finanzas e Infraestructura	1	Administración gubernamental	3	3	Dirección superior Ejecutiva	157.677.000	3.680.601	186.089.981	6.864.184	159.920.498	514.332.314
Total general						157.677.000	3.680.601	186.089.981	6.864.184	159.920.498	514.332.314



SAF	PG	PROGRAMA	SPG	SUB PG	PY	PROYECTO	AO	ACT OBRA	ORIGINAL
510	1	Min. Economía Finanzas e Infraestructura	0	0	0	0	0	0	507.368.130
		1. Dirección y Administración Central	0	0	1	Maquinaria y Equipo	0	0	6.864.184
<b>Total general</b>									<b>514.232.314</b>


  
 0166

DIRECCION PROVINCIAL DE DEPENDENCIA  
 FOLIO  
 N° 347  
 M.S.G.G.




**PRESUPUESTO 2020**

SAF	NOMBRE SAF	FTE	FUENTE	PG	SPG	PY	AG	INCISO	PPAL	PCIAL	SUBPCIAL	IPP	ORIGINAL
510	Min. Economía Finanzas e Infraestructura	11	Tesoro Provincial	1	0	0	0	1	1	4	0		115.129.512
													7.625.729
													27.646.052
													1.278.011
													1.085.120
													70.941
													259.294
													4.466.070
													115.861
													3.680.691
													186.089.981
													7.285.060
													1.369.591
													144.535.586
													599.492
													5.838.048
													181.735
													131.446
													6.864.184
													514.234.314

Total general

0166






PRESUPUESTO 2020

CLASIFICACION POR FINALIDAD, FUNCION, ECONOMICA Y POR OBJETO

ORIGINAL	FIN	FINALIDAD	FUNCION	GRUPO DE GASTOS	SEVICIOS NO PERSONALES	BIENES DE USO	TRANSFERENCIAS	ACTIVOS FINANCIEROS	Total general
	5	4	5	1	1	2	1	2	
Comisaría Agraria	5	4	5	1	1	2	1	2	
Total general					158.495.000	98.861.500	4.000.000	4.000.000	265.356.500
					158.495.000	98.861.500	4.000.000	4.000.000	265.356.500

0166

SAF	NOMBRE SAF	PG	PROGRAMA	SPG	SUB PG	PY	PROYECTO	AO	ACT OBRA	ORIGINAL
520	Consejo Agrario Provincial	1	1 Dirección Y Administración Central	0	0	0	0	0	0	185.098.000
						1	Río Gallegos	1	Construcción Edificio Sede Central C.A.P.	3.000.000
						2	Caleta Oliva	1	Construcción Sede Cap Caleta Oliva	3.000.000
						3	Maquinaria Y Equipo	0	0	12.853.300
						9	Paríto Moreno	1	Mantenimiento Y Restauración Sistema De Riego	3.000.000
						10	Gobernador Gregores	2	Ampliación Red De Canales Terciarios	2.200.000
						13	El Chalfate	1	Limpieza Y Restauración Red De Canales	3.000.000
						14	Los Antiguos	1	Protección De Márgenes Arroyo Calafate	6.000.000
								2	Mantenimiento Y Reparación Sistema De Riego	3.000.000
								3	Defensa De Márgenes Del Río Jamini	3.000.000
						30	Varias Localidades	3	Defensa Río Los Antiguos (Tramo Ruta N°43 Y Deremb. Lago Bas)	40.000.000
								3	Construcción De Silos	1.000.000
								3	Contrator /Inspec. Auto Aplic Leyes 1451/82185	10.000.000
						20	Agricultura, Ganadería Y Recursos Naturales Renov.	0	0	14.700.000
								2	Construcción De Silos	291.961.500
<b>Total general</b>										



0166







**PLAN DE OBRAS C.A.P**

**PRESUPUESTO 2020**


UNIDAD EJECUTIVA	FTE	ENTE	PG	PROGRAMA	SIG	SUB PG	TY	PROYECTO	AG	ACT OBRAS	INCRDO	PTAL	SUBPTAL	IMP	ORIGINAL
Comand. Agencia Provincial	11	Ente Provincial	1	Direccion Y Administracion Central	0	0	1	Rio Colapost	1	Construccion De Edificio Segur Central C.A.P	4	2	0	0	3.000.000
							2	Casta Ochoa	1	Mantenimiento Y Rectificacion Sistema De Riego	4	2	0	0	3.000.000
							9	Puerto Moreno	2	Ampliacion Red De Canales Tercarios	4	2	0	0	3.000.000
							10	Gobernador Gregorio El Calliye	1	Limpieza Y Restauracion Red De Canales	4	2	0	0	2.500.000
							13	Los Antiguos	1	Proteccion De Margenes Rio Yago Calliye	4	2	0	0	1.000.000
							14	Los Antiguos	1	Mantenimiento Y Reparacion Sistema De Riego	4	2	0	0	6.000.000
							15	Los Antiguos	2	Defensa De Margenes Del Rio Jurinren	4	2	0	0	3.000.000
							16	Vinas Localidades	2	43 Y Desemb. Lago Inlas	4	2	0	0	3.000.000
							17	Vinas Localidades	2	Construccion De Salsas	4	2	0	0	3.000.000
							18	Vinas Localidades	2	Construccion De Salsas	4	2	0	0	40.000.000
							19	Vinas Localidades	2	145 Y 153 RIES	4	2	0	0	1.000.000
							20	Vinas Localidades	2	Construccion De Salsas	4	2	0	0	14.700.000
							21	Vinas Localidades	2	145 Y 153 RIES	4	2	0	0	84.700.000
							22	Vinas Localidades	2	Construccion De Salsas	4	2	0	0	84.700.000
							23	Vinas Localidades	2	Construccion De Salsas	4	2	0	0	84.700.000
							24	Vinas Localidades	2	Construccion De Salsas	4	2	0	0	84.700.000
							25	Vinas Localidades	2	Construccion De Salsas	4	2	0	0	84.700.000
							26	Vinas Localidades	2	Construccion De Salsas	4	2	0	0	84.700.000
							27	Vinas Localidades	2	Construccion De Salsas	4	2	0	0	84.700.000
							28	Vinas Localidades	2	Construccion De Salsas	4	2	0	0	84.700.000
							29	Vinas Localidades	2	Construccion De Salsas	4	2	0	0	84.700.000
							30	Vinas Localidades	2	Construccion De Salsas	4	2	0	0	84.700.000
							31	Vinas Localidades	2	Construccion De Salsas	4	2	0	0	84.700.000
							32	Vinas Localidades	2	Construccion De Salsas	4	2	0	0	84.700.000
							33	Vinas Localidades	2	Construccion De Salsas	4	2	0	0	84.700.000
							34	Vinas Localidades	2	Construccion De Salsas	4	2	0	0	84.700.000
							35	Vinas Localidades	2	Construccion De Salsas	4	2	0	0	84.700.000
							36	Vinas Localidades	2	Construccion De Salsas	4	2	0	0	84.700.000
							37	Vinas Localidades	2	Construccion De Salsas	4	2	0	0	84.700.000
							38	Vinas Localidades	2	Construccion De Salsas	4	2	0	0	84.700.000
							39	Vinas Localidades	2	Construccion De Salsas	4	2	0	0	84.700.000
							40	Vinas Localidades	2	Construccion De Salsas	4	2	0	0	84.700.000
							41	Vinas Localidades	2	Construccion De Salsas	4	2	0	0	84.700.000
							42	Vinas Localidades	2	Construccion De Salsas	4	2	0	0	84.700.000
							43	Vinas Localidades	2	Construccion De Salsas	4	2	0	0	84.700.000
							44	Vinas Localidades	2	Construccion De Salsas	4	2	0	0	84.700.000
							45	Vinas Localidades	2	Construccion De Salsas	4	2	0	0	84.700.000
							46	Vinas Localidades	2	Construccion De Salsas	4	2	0	0	84.700.000
							47	Vinas Localidades	2	Construccion De Salsas	4	2	0	0	84.700.000
							48	Vinas Localidades	2	Construccion De Salsas	4	2	0	0	84.700.000
							49	Vinas Localidades	2	Construccion De Salsas	4	2	0	0	84.700.000
							50	Vinas Localidades	2	Construccion De Salsas	4	2	0	0	84.700.000
							51	Vinas Localidades	2	Construccion De Salsas	4	2	0	0	84.700.000
							52	Vinas Localidades	2	Construccion De Salsas	4	2	0	0	84.700.000
							53	Vinas Localidades	2	Construccion De Salsas	4	2	0	0	84.700.000
							54	Vinas Localidades	2	Construccion De Salsas	4	2	0	0	84.700.000
							55	Vinas Localidades	2	Construccion De Salsas	4	2	0	0	84.700.000
							56	Vinas Localidades	2	Construccion De Salsas	4	2	0	0	84.700.000
							57	Vinas Localidades	2	Construccion De Salsas	4	2	0	0	84.700.000
							58	Vinas Localidades	2	Construccion De Salsas	4	2	0	0	84.700.000
							59	Vinas Localidades	2	Construccion De Salsas	4	2	0	0	84.700.000
							60	Vinas Localidades	2	Construccion De Salsas	4	2	0	0	84.700.000
							61	Vinas Localidades	2	Construccion De Salsas	4	2	0	0	84.700.000
							62	Vinas Localidades	2	Construccion De Salsas	4	2	0	0	84.700.000
							63	Vinas Localidades	2	Construccion De Salsas	4	2	0	0	84.700.000
							64	Vinas Localidades	2	Construccion De Salsas	4	2	0	0	84.700.000
							65	Vinas Localidades	2	Construccion De Salsas	4	2	0	0	84.700.000
							66	Vinas Localidades	2	Construccion De Salsas	4	2	0	0	84.700.000
							67	Vinas Localidades	2	Construccion De Salsas	4	2	0	0	84.700.000
							68	Vinas Localidades	2	Construccion De Salsas	4	2	0	0	84.700.000
							69	Vinas Localidades	2	Construccion De Salsas	4	2	0	0	84.700.000
							70	Vinas Localidades	2	Construccion De Salsas	4	2	0	0	84.700.000
							71	Vinas Localidades	2	Construccion De Salsas	4	2	0	0	84.700.000
							72	Vinas Localidades	2	Construccion De Salsas	4	2	0	0	84.700.000
							73	Vinas Localidades	2	Construccion De Salsas	4	2	0	0	84.700.000
							74	Vinas Localidades	2	Construccion De Salsas	4	2	0	0	84.700.000
							75	Vinas Localidades	2	Construccion De Salsas	4	2	0	0	84.700.000
							76	Vinas Localidades	2	Construccion De Salsas	4	2	0	0	84.700.000
							77	Vinas Localidades	2	Construccion De Salsas	4	2	0	0	84.700.000
							78	Vinas Localidades	2	Construccion De Salsas	4	2	0	0	84.700.000
							79	Vinas Localidades	2	Construccion De Salsas	4	2	0	0	84.700.000
							80	Vinas Localidades	2	Construccion De Salsas	4	2	0	0	84.700.000
							81	Vinas Localidades	2	Construccion De Salsas	4	2	0	0	84.700.000
							82	Vinas Localidades	2	Construccion De Salsas	4	2	0	0	84.700.000
							83	Vinas Localidades	2	Construccion De Salsas	4	2	0	0	84.700.000
							84	Vinas Localidades	2	Construccion De Salsas	4	2	0	0	84.700.000
							85	Vinas Localidades	2	Construccion De Salsas	4	2	0	0	84.700.000
							86	Vinas Localidades	2	Construccion De Salsas	4	2	0	0	84.700.000
							87	Vinas Localidades	2	Construccion De Salsas	4	2	0	0	84.700.000
							88	Vinas Localidades	2	Construccion De Salsas	4	2	0	0	84.700.000
							89	Vinas Localidades	2	Construccion De Salsas	4	2	0	0	84.700.000
							90	Vinas Localidades	2	Construccion De Salsas	4	2	0	0	84.700.000
							91	Vinas Localidades	2	Construccion De Salsas	4	2	0	0	84.700.000
							92	Vinas Localidades	2	Construccion De Salsas	4	2	0	0	84.700.000
							93	Vinas Localidades	2	Construccion De Salsas	4	2	0	0	84.700.000
							94	Vinas Localidades	2	Construccion De Salsas	4	2	0	0	84.700.000
							95	Vinas Localidades	2	Construccion De Salsas	4	2	0	0	84.700.000
							96	Vinas Localidades	2	Construccion De Salsas	4	2	0	0	84.700.000
							97	Vinas Localidades	2	Construccion De Salsas	4	2	0	0	84.700.000
							98	Vinas Localidades	2	Construccion De Salsas	4	2	0	0	84.700.000
							99	Vinas Localidades	2	Construccion De Salsas	4	2	0	0	84.700.000
							100	Vinas Localidades	2	Construccion De Salsas	4	2	0	0	84.700.000
							101	Vinas Localidades	2	Construccion De Salsas	4	2	0	0	84.700.000
							102	Vinas Localidades	2	Construccion De Salsas	4	2	0	0	84.700.000
							103	Vinas Localidades	2	Construccion De Salsas	4	2	0	0	84.700.000
							104	Vinas Localidades	2	Construccion De Salsas	4	2	0	0	84.700.000
							105	Vinas Localidades	2	Construccion					



SAF 529


ORIGINAL	NOMBRE SAF	FIN	FINALIDAD	FUN	FUNCION	GASTOS EN PERSONAL	BIENES DE CONSUMO	SERVICIOS NO PERSONALES	BIENES DE USO	Total General
						1 - Gastos corrientes	1 - Gastos corrientes	1 - Gastos corrientes	2 - Gastos de capital	
	Administración Gral de Vitalidad Provincial	4	Servicios económicos	3	Transporte	711.063.412	4.500.000	22.500.000	1.220.503.711	1.958.567.123
	<b>Total general</b>					<b>711.063.412</b>	<b>4.500.000</b>	<b>22.500.000</b>	<b>1.220.503.711</b>	<b>1.958.567.123</b>

0166




SAF	NOMBRE SAF	PG	PROGRAMA	SPG	SUB PG	PY	PROYECTO	AD	ACT OBRA	ORIGINAL
529	Administración Gral de Vialidad Provincial	1	Dirección Y Administración Central	0	0	0	0	1	Rutas Y Caminos	738.053.412
						1	Obras Por Administración	1	Rutas Y Caminos	673.431.959
						2	Aéreo	2	Aéreo	352.071.752
					2		Maquinaria Y Equipo	1	Rutas Y Caminos	195.000.000
<b>Total general</b>										<b>1.958.567.123</b>

0166



DIRECCION PROVINCIAL DE DECRETOS  
 FOLIO  
 N° 354  
 M.S.G.G.

**PRESUPUESTO 2020**

SAF	NOMBRE SAF	FTE	FUENTE	PG	SPG	PY	AO	INCISO	PPAL	PCIAL	SUBPCIAL	IPP	ORIGINAL
529	Administración Gral de Vitalidad Provincial	11	Tesoro Provincial	1	0	0	1	1	1	1	0	Retribuciones Del Cargo	459.573.344
										4	0	Sueldo Anual Complementario	42.853.460
										6	0	Contribuciones Patronales	103.995.854
									2	1	0	Retribuciones Del Cargo	30.945.707
										3	0	Sueldo Anual Complementario	2.578.808
									5	0	0	Contribuciones Patronales	6.314.797
									4	0	0	Asignaciones Familiares	16.305.842
								2	0	0	0	Bienes De Consumo	4.500.000
								3	0	0	0	Servicios No Personales	22.500.000
						1	1	4	2	0	0	Construcciones	367.159.159
						2	1	4	2	0	0	Construcciones	242.399.252
						2	1	4	3	0	0	Maquinaría Y Equipo	195.000.000
						1	0	1	1	1	0	Retribuciones Del Cargo	48.495.600
						1	1	4	2	0	0	Construcciones	91.622.800
						1	1	4	2	0	0	Construcciones	109.672.500
						1	0	1	4	2	0	Construcciones	214.650.000
													1.958.567.123
	<b>Total general</b>												

0166




FOLIO  
Nº 255  
M.S.G.G.

**PLAN DE OBRAS A.G.V.P.**

**PRESUPUESTO 2020**

NOBRE CAS	FTE	FUENTE	PG	PROGRAMA	SPG	SUB PG	PY	PROYECTO	AO	ACT OBRA	INGSO	PTAL	POBL	SUBPCAL	IPP	ORIGINAL
Administración Gral de Valladolid Provincial	11	Tejeda Provincial	1	Dirección Y Administración Central	0	0	1	Obras Per Administración	1	Riass Y Caminos	4	2	0	0	0	367.150.153
	12	Recursos Propios	1	Dirección Y Administración Central	0	0	1	Obras Per Administración	2	Riass Y Caminos	4	2	0	0	0	242.395.252
	14	Transferencia Interna	1	Dirección Y Administración Central	0	0	1	Obras Per Administración	2	Riass Y Caminos	4	2	0	0	0	91.612.800
<b>Total General</b>									1		4	2	0	0	0	109.672.500
									1		4	2	0	0	0	214.650.000
																1.025.503.711

0166







SAF	533	NOMBRE SAF	PROGRAMA	PG	SUB PG	BY	PROYECTO	AO	ACT OBRA	ORIGINA
		Instituto de Desarrollo Urbano y Vivienda	1	Vivienda y Urbanismo	1	Rio Gallegos	0		0	
										1.237.446,960
										1.203.200
										1.558.800
										1.547.226
										13.338.651
										18.500.000
										9.183.311
										70.000.000
										6.400.735
										42.000.000
										75.645
										5.000.000
										31.000.000
										3.184.895
										3.154.657
										21.000.000
										1.168.534
										1.203.308
										1.113.505
										1.113.600
										32.463.728
										21.000.000
										21.000.000
										3.000.000
										21.000.000
										3.000.000
										3.172.279
										1.004.601
										4.000.000
										16.800.000
										1.000.000
										3.200.000
										16.800.000
										2.613.696
										3.801.860
										3.435.483
										16.800.000
										1.584.000
										2.000.000
										2.794.960
										2.000.000
										2.000.000
										1.000.000
										8.400.000
										2.000.000
										2.000.000
										1.000.000
										2.661.773
										15.500.000
										15.500.000
										360.000
										2.000.000
										1.000.000
										3.840.000
										1.000.000
										1.000.000
										4.400.000
										4.062.598
										7.222.555



0166








**PRESUPUESTO 2020**

SAF	NOMBRE SAF	FTE	FUENTE	PG	SPG	PY	AO	INCISO	PPAL	PCAL	SUBPCAL	IPP	ORIGINAL
530	Instituto de Desarrollo Urbano y Vivienda	11	Tesoro Provincial	1	2	1	5	4	2	0	0	0	4.062.998
						2	1	4	2	0	0	0	7.272.555
							2	4	2	0	0	0	1.432.308
							3	4	2	0	0	0	1.384.662
							4	4	2	0	0	0	1.326.910
							5	4	2	0	0	0	4.000.000
							11	4	2	0	0	0	5.000.000
							12	4	2	0	0	0	1.062.400
							14	4	2	0	0	0	5.000.000
							18	4	2	0	0	0	5.000.000
							3	4	2	0	0	0	15.802.279
							1	4	2	0	0	0	13.216.691
							3	4	2	0	0	0	76.181.050
							4	4	2	0	0	0	25.000.000
							5	4	2	0	0	0	4.062.998
							14	4	2	0	0	0	8.000.000
							18	4	2	0	0	0	801.336
							1	4	2	0	0	0	2.735.563
							2	4	2	0	0	0	38.000.000
							2	4	2	0	0	0	38.000.000
							3	4	2	0	0	0	5.000.000
							4	4	2	0	0	0	41.382.294
							5	4	2	0	0	0	5.000.000
							9	4	2	0	0	0	704.990
							1	4	2	0	0	0	4.272.018
							2	4	2	0	0	0	9.800.000
							11	4	2	0	0	0	4.556.862
							14	4	2	0	0	0	1.192.106
							10	4	2	0	0	0	2.000.000
							19	4	2	0	0	0	7.155.000
							0	0	0	0	0	0	206.064.000
							16	0	0	0	0	0	196.182.000
							1	1	1	1	0	0	1.203.200
							1	1	1	1	0	0	1.558.800
							2	4	2	0	0	0	1.547.326
							3	4	2	0	0	0	13.338.651
							4	4	2	0	0	0	18.500.000
							5	4	2	0	0	0	3.000.000
							6	4	2	0	0	0	9.183.315
							7	4	2	0	0	0	70.000.000
							8	4	2	0	0	0	6.400.736
							9	4	2	0	0	0	42.000.000
							2	4	2	0	0	0	75.646
							2	4	2	0	0	0	5.000.000
							3	4	2	0	0	0	17.262.083
							4	4	2	0	0	0	21.000.000
							1	4	2	0	0	0	5.384.895
							4	4	2	0	0	0	3.354.657
							2	4	2	0	0	0	21.000.000
							5	4	2	0	0	0	1.368.534
							6	4	2	0	0	0	




0166



**PRESUPUESTO 2020**

SAF	NOMBRE SAF	FTE	FUENTE	PG	SPG	PY	AO	INCISO	PPAL	PCIAL	SUBPCIAL	IPP	ORIGINAL
530	Instituto de Desarrollo Urbano y Vivienda	11	Recursos Propios	1	1	6	3	4	2	0	0	Construcciones	1.203.308
							4	4	2	0	0	Construcciones	2.123.296
							5	4	2	0	0	Construcciones	1.118.600
							6	4	2	0	0	Construcciones	12.463.728
							7	4	2	0	0	Construcciones	21.000.000
							8	4	2	0	0	Construcciones	3.000.000
							9	4	2	0	0	Construcciones	21.000.000
							10	4	2	0	0	Construcciones	558.798
							11	4	2	0	0	Construcciones	237.360
							12	4	2	0	0	Construcciones	21.000.000
							13	4	2	0	0	Construcciones	3.412.279
							14	4	2	0	0	Construcciones	1.004.601
							15	4	2	0	0	Construcciones	4.000.000
							16	4	2	0	0	Construcciones	16.800.000
							17	4	2	0	0	Construcciones	21.000.000
							18	4	2	0	0	Construcciones	16.800.000
							19	4	2	0	0	Construcciones	3.200.000
							20	4	2	0	0	Construcciones	2.613.696
							21	4	2	0	0	Construcciones	3.801.980
							22	4	2	0	0	Construcciones	3.435.483
							23	4	2	0	0	Construcciones	16.800.000
							24	4	2	0	0	Construcciones	4.297.593
							25	4	2	0	0	Construcciones	1.584.000
							26	4	2	0	0	Construcciones	2.000.000
							27	4	2	0	0	Construcciones	2.294.960
							28	4	2	0	0	Construcciones	2.000.000
							29	4	2	0	0	Construcciones	1.000.000
							30	4	2	0	0	Construcciones	8.400.000
							31	4	2	0	0	Construcciones	1.788.000
							32	4	2	0	0	Construcciones	2.000.000
							33	4	2	0	0	Construcciones	1.000.000
							34	4	2	0	0	Construcciones	8.400.000
							35	4	2	0	0	Construcciones	1.000.000
							36	4	2	0	0	Construcciones	2.000.000
							37	4	2	0	0	Construcciones	8.400.000
							38	4	2	0	0	Construcciones	2.661.773
							39	4	2	0	0	Construcciones	8.400.000
							40	4	2	0	0	Construcciones	10.500.000
							41	4	2	0	0	Construcciones	160.000
							42	4	2	0	0	Construcciones	360.000
							43	4	2	0	0	Construcciones	2.000.000
							44	4	2	0	0	Construcciones	1.000.000
							45	4	2	0	0	Construcciones	3.840.000
							46	4	2	0	0	Construcciones	2.000.000
							47	4	2	0	0	Construcciones	1.000.000
							48	4	2	0	0	Construcciones	8.400.000
							49	4	2	0	0	Construcciones	3.291.805
							50	4	2	0	0	Retribuciones Del Cargo	13.289.483
							51	4	2	0	0	Sueldo Anual Complementario	36.139.413
							52	4	2	0	0	Contribuciones Patronales	294.883
							53	4	2	0	0	Retribuciones Del Cargo	24.573
							54	4	2	0	0	Sueldo Anual Complementario	72.508
							55	4	2	0	0	Contribuciones Patronales	5.023.335
							56	4	2	0	0	Asignaciones Familiares	



0166







PLAN DE OBRAS I.D.U.V

PRESUPUESTO 2020

NOMBRE SAF	PIE	FUENTE	PG	PROGRAMA	SPG	SUB PG	PT	PROYECTO	AD	ACT OBRA	INCISO	PPAL	SUPROAL	RP	ORIGINAL	
Instituto de Desarrollo Urbano y Vivienda	33	Tercer Provincial	1	Vivienda y Urbanismo	3	F.F.S	1	R6 Callejes	5	Remodelación Plaza Interna Lago De Deseado	4	2	0	0	Construcciones	4.062.998
							2	Ciudad Oliva	1	Reflexión Y Remodelación De la Plaza "20 De Noviembre"	4	2	0	0	Construcciones	7.222.555
							2	Barrio Karf, Ake	2	Construcción De Plaza Integradora En El Barrio Karf, Ake	4	2	0	0	Construcciones	1.432.308
							3	Barrio Mutual	3	Construcción De Plaza Integradora En El Barrio Mutual	4	2	0	0	Construcciones	1.284.662
							4	Barrio San Cajetano	4	Construcción De Plaza Integradora En El Barrio San Cajetano	4	2	0	0	Construcciones	1.126.510
							5	Las Heras	1	Mejoramiento Barrial	4	2	0	0	Construcciones	4.000.000
							11	Puerto Moreno	1	Plaza, Placetas O Parque	4	2	0	0	Construcciones	5.000.000
							2	Mojamberto Urbano	2	Mojamberto Urbano	4	2	0	0	Construcciones	5.000.000
							12	Puerto Santa Cruz	1	Construcción De Plaza Recreativa	4	2	0	0	Construcciones	1.062.440
							14	Los Antiguos	1	Mejoramiento Urbano	4	2	0	0	Construcciones	5.000.000
							18	El Chalten	1	Infraestructura Urbana	4	2	0	0	Construcciones	5.000.000
							3	Consejo Pro. 1 Rio Gallegos	1	Red De Baja Tension Y Alumbrado Publico Etapas III	4	2	0	0	Construcciones	10.000.000
							2		2	Red De Energia Electrica Y Alumbrado Publico Plan Provincial "Mi Primer Hogar" I Etapas	4	2	0	0	Construcciones	15.802.279
							3		3	Red De Energia Electrica Y Alumbrado Publico Plan Provincial "Mi Primer Hogar" II Etapas	4	2	0	0	Construcciones	13.216.611
							4		4	Construcción De 80 Viviendas De 60 M2 Red De Agua	4	2	0	0	Construcciones	76.181.030
							5		5		4	2	0	0	Construcciones	25.000.000
							4	Salud	3	F.F.S	4	2	0	0	Construcciones	4.962.998
							5	Promoción Y Asistencia Social	2	F.F.S	4	2	0	0	Construcciones	8.000.000
							6	Educación Y Cultura	2	F.F.S	4	2	0	0	Construcciones	801.316
							2	Chaca	2	Terminación Sede Club Atlético Belgrano Cerro Perimetral Centro Del Club Deportivo Chaca	4	2	0	0	Construcciones	2.715.563



0166





PLAN DE OBRAS I.D.U.V

PRESUPUESTO 2020

NOMBRE SAF	ITE	FUENTE	PG	PROGRAMA	PROYECTO	PI	SUB PG	FO	NA	VI	ACTOORA	INGSO	PPAL	PCIAL	SUPCIAL	PIP	ORIGINAL
Instituto de Desarrollo Urbano y Vivienda	31	Recursos Propios	1	Vivienda y Urbanismo	1	FO	NA	VI	1	Río Gallegos	7	4	2	0	0	0	3.000.000
Ampliación y Recondicionamiento Del Edificio De La Dirección Cooperativa Y Muebles																	
Construcción Red De Distribución De Agua Nexo Pluv De Viviendas Techo Digno Barrio Santa Cruz																	
Construcción De 80 Viviendas De 60 M2																	
Reparación De Iluminación En Avenida Costanera -III Etapa- Tramo Norte																	
Construcción De 20 Viviendas De 60 M2																	
Refacciones Nucleo Numero Centro De Residentes Chicos "Chile-Argentina"																	
Equipamiento Urbano Y Mejoramiento Barrio																	
Construcción De 20 Viviendas Plan Provincial "Mi Primer Hogar"																	
Construcción De 10 Viviendas De 60 M2																	
Favorecimiento Urbano Calle Ramiro Balmori Y Anaritas Argentina																	
Construcción De Corón Cueta En Barrio Escoberes																	
Construcción De 10 Viviendas De 60 M2																	
Ampliación Y Construcción De Talleres Seño Apóstol																	
Construcción De Vivienda En Barrio Mirador Del Condor																	
Construcción Paseo Del Condor																	
Construcción De Corón Cueta En Avenida Gridarmenta Nacional																	



0166



**PLAN DE OBRAS ID.U.V**

**PRESUPUESTO 2020**

NO	ACT	OBRA	INCCO	PAI	PGAL	SUPICIAI	IPF	ORIGINAL
1	1	Recurso Propio	1	1	1	1	1	1
2	1	Programa	1	1	1	1	1	1
3	1	Sub Programa	1	1	1	1	1	1
4	1	Proyecto	1	1	1	1	1	1
5	1	Acto	1	1	1	1	1	1
6	1	Sub Acto	1	1	1	1	1	1
7	1	Item	1	1	1	1	1	1
8	1	Sub Item	1	1	1	1	1	1
9	1	Detalle	1	1	1	1	1	1
10	1	Detalle	1	1	1	1	1	1
11	1	Detalle	1	1	1	1	1	1
12	1	Detalle	1	1	1	1	1	1
13	1	Detalle	1	1	1	1	1	1
14	1	Detalle	1	1	1	1	1	1
15	1	Detalle	1	1	1	1	1	1
16	1	Detalle	1	1	1	1	1	1
17	1	Detalle	1	1	1	1	1	1
18	1	Detalle	1	1	1	1	1	1
19	1	Detalle	1	1	1	1	1	1
20	1	Detalle	1	1	1	1	1	1
21	1	Detalle	1	1	1	1	1	1
22	1	Detalle	1	1	1	1	1	1
23	1	Detalle	1	1	1	1	1	1
24	1	Detalle	1	1	1	1	1	1
25	1	Detalle	1	1	1	1	1	1
26	1	Detalle	1	1	1	1	1	1
27	1	Detalle	1	1	1	1	1	1
28	1	Detalle	1	1	1	1	1	1
29	1	Detalle	1	1	1	1	1	1
30	1	Detalle	1	1	1	1	1	1
31	1	Detalle	1	1	1	1	1	1
32	1	Detalle	1	1	1	1	1	1
33	1	Detalle	1	1	1	1	1	1
34	1	Detalle	1	1	1	1	1	1
35	1	Detalle	1	1	1	1	1	1
36	1	Detalle	1	1	1	1	1	1
37	1	Detalle	1	1	1	1	1	1
38	1	Detalle	1	1	1	1	1	1
39	1	Detalle	1	1	1	1	1	1
40	1	Detalle	1	1	1	1	1	1
41	1	Detalle	1	1	1	1	1	1
42	1	Detalle	1	1	1	1	1	1
43	1	Detalle	1	1	1	1	1	1
44	1	Detalle	1	1	1	1	1	1
45	1	Detalle	1	1	1	1	1	1
46	1	Detalle	1	1	1	1	1	1
47	1	Detalle	1	1	1	1	1	1
48	1	Detalle	1	1	1	1	1	1
49	1	Detalle	1	1	1	1	1	1
50	1	Detalle	1	1	1	1	1	1
51	1	Detalle	1	1	1	1	1	1
52	1	Detalle	1	1	1	1	1	1
53	1	Detalle	1	1	1	1	1	1
54	1	Detalle	1	1	1	1	1	1
55	1	Detalle	1	1	1	1	1	1
56	1	Detalle	1	1	1	1	1	1
57	1	Detalle	1	1	1	1	1	1
58	1	Detalle	1	1	1	1	1	1
59	1	Detalle	1	1	1	1	1	1
60	1	Detalle	1	1	1	1	1	1
61	1	Detalle	1	1	1	1	1	1
62	1	Detalle	1	1	1	1	1	1
63	1	Detalle	1	1	1	1	1	1
64	1	Detalle	1	1	1	1	1	1
65	1	Detalle	1	1	1	1	1	1
66	1	Detalle	1	1	1	1	1	1
67	1	Detalle	1	1	1	1	1	1
68	1	Detalle	1	1	1	1	1	1
69	1	Detalle	1	1	1	1	1	1
70	1	Detalle	1	1	1	1	1	1
71	1	Detalle	1	1	1	1	1	1
72	1	Detalle	1	1	1	1	1	1
73	1	Detalle	1	1	1	1	1	1
74	1	Detalle	1	1	1	1	1	1
75	1	Detalle	1	1	1	1	1	1
76	1	Detalle	1	1	1	1	1	1
77	1	Detalle	1	1	1	1	1	1
78	1	Detalle	1	1	1	1	1	1
79	1	Detalle	1	1	1	1	1	1
80	1	Detalle	1	1	1	1	1	1
81	1	Detalle	1	1	1	1	1	1
82	1	Detalle	1	1	1	1	1	1
83	1	Detalle	1	1	1	1	1	1
84	1	Detalle	1	1	1	1	1	1
85	1	Detalle	1	1	1	1	1	1
86	1	Detalle	1	1	1	1	1	1
87	1	Detalle	1	1	1	1	1	1
88	1	Detalle	1	1	1	1	1	1
89	1	Detalle	1	1	1	1	1	1
90	1	Detalle	1	1	1	1	1	1
91	1	Detalle	1	1	1	1	1	1
92	1	Detalle	1	1	1	1	1	1
93	1	Detalle	1	1	1	1	1	1
94	1	Detalle	1	1	1	1	1	1
95	1	Detalle	1	1	1	1	1	1
96	1	Detalle	1	1	1	1	1	1
97	1	Detalle	1	1	1	1	1	1
98	1	Detalle	1	1	1	1	1	1
99	1	Detalle	1	1	1	1	1	1
100	1	Detalle	1	1	1	1	1	1




0166



PLAN DE OBRAS I.D.U.V

PRESUPUESTO 2020

NOMBRE OBRAS	FTE	FUENTE	PS	PROGRAMA	SPS	SUB PG	PT	PROYECTO	AD	ACT OBRAS	INCSO	PAL	FOAL	SUPCIAL	IP	ORIGENAL
Instituto de Desarrollo Urbano y Vivienda	32	Recursos Propios	1	Vivienda y Urbanismo	1	Fo.Na.VI	14	Los Antiguos	3	Obras Complementarias Y Terminación De Seri (06) Viviendas En Vivienda 135-134	4	2	0	0	Construcciones	1.554.000
							15	Jaramilla- Fitz Roy	1	Convenio Con Municipios	4	2	0	0	Construcciones	2.000.000
									2	Infraestructura, Iluminación Y Establecimientos En Estación De Tren	4	2	0	0	Construcciones	2.254.960
									3	Equipamiento Urbano	4	2	0	0	Construcciones	2.000.000
									4	Infraestructura Urbana	4	2	0	0	Construcciones	1.000.000
									5	Construcción De 4 Viviendas De 60 M2	4	2	0	0	Construcciones	8.400.000
									6	Construcción De 600 M2 De Viviendas Y 600 M2 De Suelo Cubado	4	2	0	0	Construcciones	1.768.000
									7	Equipamiento Urbano	4	2	0	0	Construcciones	2.000.000
									8	Infraestructura Urbana	4	2	0	0	Construcciones	1.000.000
									9	Construcción De 4 Viviendas De 60 M2	4	2	0	0	Construcciones	8.400.000
							16	Tres Lagos	1	Equipamiento Urbano	4	2	0	0	Construcciones	2.000.000
									2	Infraestructura Urbana	4	2	0	0	Construcciones	1.000.000
									3	Construcción De Dos Viviendas E Infraestructura En La Localidad	4	2	0	0	Construcciones	2.651.771
									4	Construcción De 4 Viviendas De 60 M2	4	2	0	0	Construcciones	8.400.000
							18	El Chaltén	1	Construcción De 3 Viviendas De 60 M2	4	2	0	0	Construcciones	10.506.000
									1	Construcción De Viviendas Urbanas II Etapa	4	2	0	0	Construcciones	160.000
									2	Construcción Portal De Ingreso A La Localidad	4	2	0	0	Construcciones	360.000
									3	Equipamiento Urbano	4	2	0	0	Construcciones	2.000.000
									4	Infraestructura Urbana	4	2	0	0	Construcciones	1.000.000
									5	Construcción De 4 Viviendas De 60 M2	4	2	0	0	Construcciones	3.840.000
							20	Municipal Norte	1	Equipamiento Urbano	4	2	0	0	Construcciones	2.000.000
									2	Infraestructura Urbana	4	2	0	0	Construcciones	1.000.000
									3	Construcción De 4 Viviendas De 60 M2	4	2	0	0	Construcciones	8.400.000




0166



PLAN DE OBRAS I.D.U.V.

PRESUPUESTO 2020

NOMBRE SAF	FTE	FUENTE	PC	PROGRAMA	SG	SUB PG	PY	PROYECTO	AO	ACT OBRA	INGSO	PRAL	POAL	SUBPQUAL	PF	ORIGINAL
Instituto de Desarrollo Urbano y Vivienda	12	Recursos Propios	2	Dirección Superior Ejecutiva	1	Fo. Na. VI	1	Río Chichagui	1	Refacción y Remodelación Del Edificio M.E.F.I.	4	2	0	0	0	5.000.000
										Obras Varías En El Ministerio De Secretaría General De Gobernación- II Etapa	4	2	0	0	0	1.943.781
							15	Jaramillo - Foz Roy	1	Refacciones Varías En Juzgado De Paz	4	2	0	0	0	578.574
							1	Río Guillagos	1	Sum De Obtenidos	4	2	0	0	0	1.365.207
										Talleres De Pintura, Instalación Eléctrica Y Trabajos Varíos En División De Criminalística De La Provincia De Santa Cruz	4	2	0	0	0	1.920.000
										Pintura Exterior En Hospital Regional	4	2	0	0	0	15.344.895
										Refacciones Sector De Hemodiálisis En El Hospital Regional	4	2	0	0	0	1.350.256
							9	28 De Noviembre	1	Remodelación En El Hospital	4	2	0	0	0	4.000.000
										Terminación Área Identificación, Cocina, Lavatorio, Esterilización Y Acceso A La Guardia	4	2	0	0	0	22.808.340
										Ampliación Y Refacción Centros Integrador Municipal Centro De Desarrollo Infantil "Virgen Del Valle"	4	2	0	0	0	6.000.000
										Construcción De ODS	4	2	0	0	0	10.000.000
										Refacciones En Museo "Mario Brozoski"	4	2	0	0	0	1.455.012
										Refacciones Y Ampliación Del Complejo Cultural	4	2	0	0	0	3.833.613
										Construcción De Anfiteatro Municipal Mta 79 Lot 1	4	2	0	0	0	3.228.000
										Refacciones Colección Epila N° 3, Escuela Especial N° 3, Jardín De Infantes N° 2 Y N° 45, Escuela Primaria N° 60 Y N° 63 Y Colegio Secundario N° 4	4	2	0	0	0	411.104



NOMBRE SAF	FTE	310	FUENTE	PG	PROGRAMA	PT	PROYECTO	AO	ACT. OBRAS	INICIO	FINAL	SUBTOTAL	IMP.	ORIGINAL
------------	-----	-----	--------	----	----------	----	----------	----	------------	--------	-------	----------	------	----------

Instituto de Desarrollo Urbano y Vivienda	12		Recursos Propios	6	Educación y Cultura	9	28 De Noviembre	1	Terminación Oficina De Asociación "Amigos Del Ajedrez"	4	7	0	0	Construcciones	717.840
-------------------------------------------	----	--	------------------	---	---------------------	---	-----------------	---	--------------------------------------------------------	---	---	---	---	----------------	---------

Acondicionamiento De Cajones Productivos Destinados A Talleres De La Escuela Técnica															
2				4	2	0	0	0	Construcciones						1.733.658

10			Com. Luis Piedrabuena	1	Reflexión Y Cambios De Equipos De Calidad En Establecimientos Educativos	4	2	0	0	Construcciones					3.717.883
----	--	--	-----------------------	---	--------------------------------------------------------------------------	---	---	---	---	----------------	--	--	--	--	-----------

13			Gobernador Siles	1	Construcción Gimnasio Cubiertos En La Escuela Agrícola N° 1	4	2	0	0	Construcciones					732.031
----	--	--	------------------	---	-------------------------------------------------------------	---	---	---	---	----------------	--	--	--	--	---------

14			Los Antiguos	1	Finura Exterior En Edificios Escolares De La Localidad	4	2	0	0	Construcciones					1.699.626
----	--	--	--------------	---	--------------------------------------------------------	---	---	---	---	----------------	--	--	--	--	-----------

7			Agua Fiable Y Abastecido	3	Sistema De Provisión De Agua Fiable Plan De Viviendas "Mi Primer Hogar"	4	2	0	0	Construcciones					44.795.871
---	--	--	--------------------------	---	-------------------------------------------------------------------------	---	---	---	---	----------------	--	--	--	--	------------

3			Reflexión Veías En Colegios Y Despliegue Pluviales En Escuela Primaria N° 15	4	2	0	0	0	Construcciones						401.996
---	--	--	------------------------------------------------------------------------------	---	---	---	---	---	----------------	--	--	--	--	--	---------

9			28 De Noviembre	1	Ampliación Red Gasal El Tapa	4	2	0	0	Construcciones					7.831.026
---	--	--	-----------------	---	------------------------------	---	---	---	---	----------------	--	--	--	--	-----------

2			Construcción De Red Cloacales Y Agua	4	2	0	0	0	Construcciones						16.000.000
---	--	--	--------------------------------------	---	---	---	---	---	----------------	--	--	--	--	--	------------

1			Sum. Municipal. Anexo Cocina	4	2	0	0	0	Construcciones						1.191.200
---	--	--	------------------------------	---	---	---	---	---	----------------	--	--	--	--	--	-----------

15			Jaramillo - Fitz Roy	1	Construcción De 600 M2 De Veredas Y 600 M2 De Cortin Guest	4	2	0	0	Construcciones					1.768.000
----	--	--	----------------------	---	------------------------------------------------------------	---	---	---	---	----------------	--	--	--	--	-----------

16			Trial Lago	1	Converción Con Municipios	4	2	0	0	Construcciones					2.000.000
----	--	--	------------	---	---------------------------	---	---	---	---	----------------	--	--	--	--	-----------

20			Kohel Kates	1	Converción Con Municipios	4	2	0	0	Construcciones					3.000.000
----	--	--	-------------	---	---------------------------	---	---	---	---	----------------	--	--	--	--	-----------

21			Caludon Seco	1	Converción Con Municipios	4	2	0	0	Construcciones					2.000.000
----	--	--	--------------	---	---------------------------	---	---	---	---	----------------	--	--	--	--	-----------

2			Equipamiento Urbano	4	2	0	0	0	Construcciones						2.000.000
---	--	--	---------------------	---	---	---	---	---	----------------	--	--	--	--	--	-----------

3			Infraestructura Urbana	4	2	0	0	0	Construcciones						1.000.000
---	--	--	------------------------	---	---	---	---	---	----------------	--	--	--	--	--	-----------

4			Construcción De 4 Viviendas De 60 M2	4	2	0	0	0	Construcciones						8.400.000
---	--	--	--------------------------------------	---	---	---	---	---	----------------	--	--	--	--	--	-----------

1			Construcción De Edificio De Instituto De Energía Santa Cruz	4	2	0	0	0	Construcciones						2.282.111
---	--	--	-------------------------------------------------------------	---	---	---	---	---	----------------	--	--	--	--	--	-----------

10			Comunicaciones	1	Construcción Cerco Perimetral Sede Reproductora Lu 85- Canal 9	4	2	0	0	Construcciones					100.000
----	--	--	----------------	---	----------------------------------------------------------------	---	---	---	---	----------------	--	--	--	--	---------






PLAN DE OBRAS IDUIV

PRESUPUESTO 2020

NOMBRE/CAF	FTE	FUENTE	PG	PROGRAMA	SPG	SUB PG	PV	PROYECTO	AO	ACT OBRA	INGESO	IPAL	POAL	SUBPCIAL	IPP	ORIGINAL
Instituto de Desarrollo Urbano y Vivienda	22	Recursos Propios	10	Comunicaciones	1	Fr. Na VI	15	Jaramillo - Fitz Roy	1	Ampliación De Raso fm 93.7 "Yentos Patagonia"	4	2	0	0	Construcciones	1.540.264
	14	Transferencias Internas	8	Dios Servidos Urbanos	0		6	Rio Gallegos	1	Convenio Con Municipios	6	2	0	0	Construcciones	14.900.093
<b>Total general</b>																<b>1.989.070.631</b>


  
 0100

DEPARTAMENTO PROVINCIAL DE OBRAS PÚBLICAS  
 FOLIO  
 No 340  
 MSEP



ORIGINAL	NOMBRE SAF	FIN	FINALIDAD	FUN	FUNCION	BIENES DE CONSUMO	SERVICIOS NO PERSONALES	BIENES DE USO	Total general
	Subsecretaría de Pesca	4	Servicios económicos	9	Administración de los Servicios Económicos	1 - Gastos corrientes 4.997.886	1 - Gastos corrientes 13.566.614	2 - Gastos de capital 7.286.143	25.850.643
	Total general					4.997.886	13.566.614	7.286.143	25.850.643

0166

DIRECTOR PROVINCIAL DE EGRESOS  
 FOLIO  
 N° 341  
 M.S.G.

SAF	PG	PROGRAMA	SPG	SUB PG	PY	PROYECTO	AO	ACT OBRA	ORIGINAL
532	11	Fondo Provincial De Pesca	0	0	0	0	0	0	18.564.500
					1	Maquinaria Y Equipo	0	0	7.286.143
<b>Total general</b>									<b>25.850.643</b>

0168






**Santa Cruz**  
Gobierno de la provincia

MINISTERIO DE  
ECONOMÍA, FINANZAS  
E INFRAESTRUCTURA

**PRESUPUESTO 2020**

SAF	NOMBRE SAF	FTE	FUENTE	PG	SPG	PY	AD	INCISO	PPAL	PCIAL	SUBPCIAL	IPP	ORIGINAL
522	Subsecretaría de Pesca	13	Recursos con Afectación Específica	11	0	0	0	2	0	0	0	Bienes De Consumo	4.997.885
						1	0	3	0	0	0	Servicios No Personales	13.566.614
							0	4	3	0	0	Maquinaria Y Equipo	7.286.143
	<b>Total general</b>												<b>25.850.643</b>

0166



DEPARTAMENTO SUPROVINCIAL DE ECONOMÍA  
FOLIO  
Nº 373  
M.S.G.G.

ORIGINAL	NOMBRE SAF	FIN	FINALIDAD	FUN	FUNCION	GASTOS EN PERSONAL		BIENES DE CONSUMO		SERVICIOS NO PERSONALES		BIENES DE USO		Total general
						1 - Gastos corrientes	1 - Gastos corrientes	1 - Gastos corrientes	1 - Gastos corrientes	2 - Gastos de capital	2 - Gastos de capital			
	Unidad Ejecutora Puente de Santa Cruz	4	Servicios económicos	3	Transporte	123.431.499	10.000.000	10.000.000	15.000.500	100.575.000	100.575.000	249.006.999		
	Total general					123.431.499	10.000.000	10.000.000	15.000.500	100.575.000	100.575.000	249.006.999		

0166







CATEGORIA PROGRAMATICA

PRESUPUESTO 2020

SAE	UBI	UNIDAD EJECUTORA	PROGRAMA	PG	SPG	SUB PG	PY	PROYECTO	AO	ACT OBRA	ORIGINAL
533	01	Unidad Ejecutora Ventana de Santa Cruz	Dirección y Administración Central	1	0	0	0	0	0	0	148.431.999
							1	Mantenimiento y Equipos			60.000.000
							2	Calles Oliva			16.664.000
							5	Puerto Ususado			1.297.000
							7	Puerto San Julian			2.888.000
							12	Puerto Santa Cruz			3.403.000
								Protección y Fomento de las Instalaciones de Salinas Puellas Y Juñicli			2.299.000
								Reparación Canal de Acceso al Puerto			14.012.000
								Reparación Ortopia Del Muelle			249.000.999
Total general											

0166



**PRESUPUESTO 2020**

SAF	NOMBRE SAF	FTE	FUENTE	PG	SHG	PY	AO	INCISO	PPAL	PCIAL	SUBPCIAL	IPP	ORIGINAL
533	Unidad Ejecutora Portuaria de Santa Cruz	11	Tesoro Provincial	1	0	0	0	1	1	1	0	0	43.382.220
										4	0	0	2.536.079
										6	0	0	10.352.485
										7	0	0	83.498
									4	0	0	0	1.899.643
									5	9	0	0	265.938
									6	0	0	0	445.367
									7	0	0	0	41.749
		12	Recursos Propios	1	0	0	0	1	3	0	0	0	62.460.000
									6	0	0	0	1.964.500
								2	0	0	0	0	10.000.000
								3	0	0	0	0	15.000.500
								4	3	0	0	0	60.000.000
					1	0	0						16.664.000
					2	1	4	2	0	0	0	0	1.297.000
					6	1	4	2	0	0	0	0	2.888.000
					7	1	4	2	0	0	0	0	3.403.000
					12	1	4	2	0	0	0	0	2.309.000
					2	1	4	2	0	0	0	0	14.014.000
					2	4	4	2	0	0	0	0	249.006.999

Total general

0166



**PLAN DE OBRAS UN.E.P.O.S.C**

**PRESUPUESTO 2020**

NOMBRE SAF	FTE	FUENTE	PG	PROGRAMA	SVC	SUB PG	PROYECTO	ACT OBRA	INCISO	BPAL	PCAL	SUBCUAL	IPP	ORIGINAL
Unidad Ejecutora Portuaria de Santa Cruz	12	Recursos Propios	1	Dirección y Administración Central	0	0	2	Cable Doble	4	2	0	0	0	16.664.000
							6	Puerto Desareado	4	2	0	0	0	1.257.000
							7	Puerto San Julián	4	2	0	0	0	2.888.000
								Reforzo De las instalaciones de Puerto Y Balmetta Canal	4	2	0	0	0	3.403.000
							12	Puerto Santa Cruz	4	2	0	0	0	2.309.000
								Defensa Del Muelle	4	2	0	0	0	24.014.000
<b>Total general</b>														<b>46.575.000</b>


0166



SAF \$59

ORIGINAL	NOMBRE SAF	FIN	FINALIDAD	FUN	FUNCION	SERVICIOS NO PERSONALES		TRANSFERENCIAS		ACTIVOS FINANCIEROS		GASTOS INVERSIÓN		Total General
						1 - Gastos corrientes	2 - Gastos de capital	1 - Gastos corrientes	2 - Gastos de capital	1 - Gastos corrientes	2 - Gastos de capital	1 - Gastos corrientes	2 - Gastos de capital	
	Obligaciones a Cargo del Tesoro													
				3	Exercicios sujeta Ejecución									
			4	1	Relaciones Interiores			2779.313.354						
				2	Relaciones Exteriores									
				2	Comunicaciones			88.671.048						
				9	Sin Función									
								46.098.800						
								46.098.800						
										1.103.648.719				
										5.395.007.780				
										5.395.007.780				
											1.103.648.719			
											1.103.648.719			
												1.103.648.719		
													24.923.282.838	

0166





SAF	NOMBRE SAF	PG	PROGRAMA	SPG	SUB PG	PY	PROYECTO	AO	ACT OBRA	ORIGINAL
550	Obligaciones a Cargo del Tesoro	0		0	0	0	0	0	0	6.578.655.519
2	Relaciones Interiores	0		0	0	0	0	0	0	1.400.000.000
6	Energía, Combustibles Y Minería	0		0	0	0	0	0	0	6.783.480.167
7	Comunicaciones	0		0	0	0	0	0	0	228.769.848
9	Servicios De La Deuda Pública (Intereses Y Gastos)	0		0	0	0	0	0	0	206.064.000
31	Municipalidad De Río Gallegos	0		0	0	0	0	0	0	2.898.441.385
32	Municipalidad De Calte Olivia	0		0	0	0	0	0	0	1.583.443.805
33	Municipalidad De Río Turbio	0		0	0	0	0	0	0	391.970.424
34	Municipalidad De 28 De Noviembre	0		0	0	0	0	0	0	312.714.656
35	Municipalidad De Pico Truncado	0		0	0	0	0	0	0	663.334.566
36	Municipalidad De Puerto Deseado	0		0	0	0	0	0	0	552.454.595
37	Municipalidad De Puerto San Julián	0		0	0	0	0	0	0	364.736.748
38	Municipalidad De Las Hecas	0		0	0	0	0	0	0	661.389.303
39	Municipalidad De Perito Moreno	0		0	0	0	0	0	0	266.500.984
40	Municipalidad De Gobernador Gregores	0		0	0	0	0	0	0	263.583.089
41	Municipalidad De Comandante Luis Piedra Buena	0		0	0	0	0	0	0	319.995.706
42	Municipalidad De Puerto Santa Cruz	0		0	0	0	0	0	0	261.637.826
43	Municipalidad De El Calafate	0		0	0	0	0	0	0	626.374.576
44	Municipalidad De Los Antiguos	0		0	0	0	0	0	0	229.540.993
45	Comisión De Fomento Tres Lagos	0		0	0	0	0	0	0	48.631.566
46	Comisión De Fomento Jaramillo	0		0	0	0	0	0	0	62.248.405
47	Municipalidad De El Chaltén	0		0	0	0	0	0	0	177.991.532
48	Comisión De Fomento De Lago Prossidas	0		0	0	0	0	0	0	7.781.050
49	Comisión De Fomento De Ciudadón Seco	0		0	0	0	0	0	0	26.261.045
50	Comisión De Fomento De Kolluel Kalke	0		0	0	0	0	0	0	7.781.050
<b>Total general</b>										<b>24.923.282.838</b>


0166

FOLIO  
Nº 349  
M.S.G.G.



**PRESUPUESTO 2020**

SAF	NOMBRE SAF	FTE	FUENTE	PG	EPG	PV	AD	INCEJO	PPAL	PCIAL	SUBSIPAL	IPP	ORIGINAL
550	Obligaciones a Cargo del Tesoro	11	Tesoro Provincial	0	0	0	0	5	1	2	3		689.567.812
											5		59.007.000
											9		213.219.000
											12		14.160.205
											3		4.419.051.763
											1		350.200.000
											3		804.558.441
											12		28.891.298
											2		50.000.000
											4		1.350.000.000
											1		4.860.915.287
											1		1.922.564.880
											3		182.673.046
											0		46.096.800
											0		206.064.000
											0		410.830.138
											6		573.770.187
											11		1.513.901.060
											11		224.440.089
											12		531.946.865
											13		827.057.351
											11		55.558.172
											12		331.679.597
											13		304.732.255
											11		44.293.850
											12		104.886.290
											13		163.074.576
											11		94.022.199
											12		222.842.396
											13		346.469.971
											11		17.303.879
											12		185.399.080
											13		281.335.036
											11		11.698.423
											12		100.600.643
											13		59.244.492
											11		232.188.699
											12		345.453.830
											13		37.274.315
											11		89.628.066
											12		139.197.633
											13		37.569.717
											11		88.848.811
											12		137.673.551
											13		45.352.250
											11		107.600.217
											12		167.188.239
											13		37.085.002
											11		87.895.314
											12		136.657.510
											13		88.783.426
											11		210.435.957
											12		327.165.193
											13		31.535.544
											11		77.112.618
											12		113.892.834
											13		6.891.123
											11		16.937.419
											12		25.401.074
											13		6.823.158
											11		20.911.896
											12		32.513.311
											13		25.228.831



0166



**PRESUPUESTO 2020**

SAF	NOMBRE SAF	FTE	BIENTE	PG	SPG	PY	AO	INGLO	PFAL	PCIAL	SUBPCIAL	IPP	ORIGINAL
550	Obligaciones a Cargo del Tesoro	11	Tesoro Provincial	47	0	0	0	5	7		12	Transferencias - Participación Nacional	55.724.953
											13	Transferencias - Participación Provincial	92.957.748
				48	0	0	0	5	7	6	11	Transferencias - Regalías	1.102.890
											13	Transferencias - Participación Nacional	2.613.397
											13	Transferencias - Participación Provincial	4.755.382
				49	0	0	0	5	7	6	11	Transferencias - Regalías	8.233.708
											12	Transferencias - Participación Nacional	13.716.555
											13	Transferencias - Participación Provincial	1.102.600
				50	0	0	0	5	7	6	11	Transferencias - Regalías	2.613.837
											12	Transferencias - Participación Nacional	4.054.163
											13	Transferencias - Participación Provincial	24.923.202.338
<b>Total general</b>													

0168



ORIGINAL		SAF		551	
NOMBRE SAF	FIN	FINALIDAD	FUN	FUNCION	SERVICIO DE LA DEUDA Y DISMINUCION DE OTROS PASTIVOS
Servicios de la Deuda	5	Deuda pública	1	Gastos contables	1 - Gastos contables
		9 Sin Finalidad	9	Sin funcion	9 Sin funcion
<b>Total general</b>					<b>1.552.706.663</b>
					<b>1.812.499.471</b>
					<b>3.365.206.082</b>


0166





PRESUPUESTO 2020

SAF	PG	NOMBRE SAF	PROGRAMA	SPG	SUB PG	PY	PROYECTO	AO	ACT OBRA	ORIGINAL
551	0	Servicios de la Deuda		0	0	0	0	0	0	1.812.499.421
	1	Servicios De La Deuda		0	0	0	0	0	0	1.552.706.663
<b>Total general</b>										<b>3.365.206.084</b>


  
 0166


  
 FOLIO  
 N° 383  
 M.S.C.G.

**PRESUPUESTO 2020**

SAF	NOMBRE SAF	FTE	FUENTE	PG	SPG	PY	AO	INCISO	PPAL	PCIAL	SUBPCIAL	IPP	ORIGINAL
551	Servicios de la Deuda	11	Tesoro Provincial	0	0	0	0	7	1	7	0		1.412.499.421
		15	Crédito interno	1	0	0	0	7	1	6	0		1.176.038.035
				0	0	0	0	7	1	7	0		400.000.000
				1	0	0	0	7	1	6	0		376.668.628
	<b>Total general</b>												<b>3.365.206.084</b>

0166

SAF 569

ORIGINAL	NOMBRE SAF	FIN	FINALIDAD	FUN	FUNCION	GASTOS EN PERSONAL	BIENES DE CONSUMO	SERVICIOS NO PERSONALES	BIENES DE USO	Total General
	Agencia Santacruceña de Ingresos Públicos	1	Administración gubernamental	E	Administración Fiscal	1 - Gastos corrientes 169.377.000	1 - Gastos corrientes 7.728.293	1 - Gastos corrientes 12.240.379	2 - Gastos de capital 3.250.000	192.595.872
	<b>Total General</b>					<b>169.377.000</b>	<b>7.728.293</b>	<b>12.240.379</b>	<b>3.250.000</b>	<b>192.595.872</b>

0166

SAF	PG	NOMBRE SAF	PROGRAMA	SPG	SUB PG	PY	PROYECTO	AO	ACT OBRA	ORIGINAL
560	1	Agencia Santacruceña de Ingresos Publicos	Administración Fiscal	0	0	0	0	0	0	189.345.872
						1	Maquinaría Y Equipo	0	0	2.950.000
						2	Obras Varias	1	0	300.000
<b>Total general</b>										<b>192.595.872</b>

0166







**Santa Cruz** | MINISTERIO DE ECONOMÍA, FINANZAS E INFRAESTRUCTURA  
Gobierno de la provincia

**PRESUPUESTO 2020**

SAF	NCMBRE SAF	FTE	FUENTE	PG	SPG	PY	AO	INCISO	PPAL	PCIAL	SUBPCIAL	IPP	ORIGINAL	
560	Agencia Santa Cruz de Ingresos Públicos	12	Recursos Propios	1	0	0	0	1	1	1	0	Retribuciones Del Cargo	88.644.227	
										4	0	Sueldo Anual Complementario	7.387.019	
										6	0	Contribuciones Patronales	20.031.413	
										7	0	Complementos	48.736.447	
									2	1	0	Retribuciones Del Cargo	879.203	
										3	0	Sueldo Anual Complementario	67.631	
										5	0	Contribuciones Patronales	207.852	
										6	0	Complementos	225.437	
									4	0	0	Asignaciones Familiares	3.197.770	
								2	0	0	0	Bienes De Consumo	7.728.293	
								3	0	0	0	Servicios No Personales	12.240.579	
					1	0	4	3	0	0	0	Maquinaría Y Equipo	2.950.000	
					2	1	4	2	0	0	0	Construcciones	300.000	
													<b>Total General</b>	<b>192.595.872</b>



0166




PLAN DE OBRAS A.S.I.P

PRESUPUESTO 2020

SAF		SAF												ORIGINAL		
NOMBRE SAF	FTE	FUENTE	PG	PROGRAMA	SPG	SUB PG	PV	PROYECTO	AD	ACT/OBRA	INGESO	PPAL	PCIAL	SUBPCIAL	IPF	300.000
Agencia Santacruceña de Ingresos Públicos	32	Recursos Propios	1	Administración Fiscal	0	0	2	Obras Varies	1	Obra	4	2	0	0	Construcciones	300.000
Total General																300.000

0166



CLASIFICACION POR FINALIDAD, FUNCION, ECONOMICA Y POR OBJETO  
 PRESUPUESTO 2020

ORIGINAL	MOMRE SAF	FIN	FINALIDAD	FUN	FUNCION	GASTOS EN PERSONAL		BIENES DE CONSUMO		SERVICIOS NO PERSONALES		BIENES DE USO		TRANSFERENCIAS		Total general
						1 - Gastos corrientes	2 - Gastos de capital	1 - Gastos corrientes	2 - Gastos de capital	1 - Gastos corrientes	2 - Gastos de capital	1 - Gastos corrientes	2 - Gastos de capital			
		3	Servicios sociales	4	Educación y cultura	13.982.365,718		283.045,375		814.160,880		268.477,714		2.392.568,349		17.720.622,036
			Total general			13.982.365,718		283.045,375		814.160,880		268.477,714		2.392.568,349		17.720.622,036

0166  


DIRECCION PROVINCIAL DE DECRETOS  
 FOLIO  
 N° 389  
 M.S.G.G.

SAF	PG	NOMBRE SAF	PROGRAMA	SPG	SUB PG	PY	PROYECTO	AO	ACT OBRA	ORIGINAL
610	1	Consejo Provincial de Educación	Consejo Provincial De Educación	0	-	0	0	0	0	782.416.837
						1	Maquinaria Y Equipo	0	0	237.618.500
	16	Educación Inicial		0	-	0	0	0	0	1.995.013.708
						1	Maquinaria Y Equipo	0	0	3.790.000
	17	Educación Primaria		0	-	0	0	0	0	5.406.700.293
						1	Maquinaria Y Equipo	0	0	3.285.360
	18	Educación Secundaria		0	-	0	0	0	0	6.149.445.834
						1	Maquinaria Y Equipo	0	0	3.285.360
	19	Educación Superior No Universitaria		0	-	0	0	0	0	578.739.853
						1	Maquinaria Y Equipo	0	0	1.550.000
	21	Educación Modalidad		0	-	0	0	1	0	790.327.309
						0	0	1	0	291.906.005
						2	Adultos Primario	3	0	307.050.905
						4	Adultos Secundario	4	0	510.634.192
						1	Maquinaria Y Equipo	1	0	1.550.000
						2	Adultos Primario	2	0	1.550.000
						3	Adultos Secundario	3	0	1.550.000
						4	Adultos Secundario	4	0	1.550.000
	22	Transferencias Al Sector Privado - Gtos. Ctes.		0	-	0	0	0	0	225.664.500
	23	Incentivo Docente		0	-	0	0	0	0	345.984.126
	24	Gestión Educativa Y Políticas Socioeducativas		0	-	0	0	0	0	4.066.650
	25	Información Y Evaluación De La Calidad Educativa		0	-	0	0	0	0	1.500.882
	26	Infraestructura Y Equipamiento		0	-	1	Maquinaria Y Equipo	0	0	616.180
						4	Infraestructura Y Equipamier	1	0	10.565.914
	27	Innovación Y Desarrollo De La Formación Tecnológica		0	-	0	0	0	0	58.690.750
	28	Mejoramiento De La Calidad Educativa		0	-	0	0	0	0	3.002.478
	29	Implementación Del Plan Nacional De Educación Di		0	-	1	Maquinaria Y Equipo	0	0	1.566.400
						1	Maquinaria Y Equipo	0	0	1.566.400
										17.720.622.036

0166



**PRESUPUESTO 2020**

SAF	NOMBRE SAF	FTE	FUENTE	PG	SPG	PV	AO	INCISO	PPAL	PCIAL	SUBSPECIAL	IPP	ORIGINAL
610	Consejo Provincial de Educación	11	Tesoro Provincial	1	0	0	0	1	1	1	0	0	370.235.035
										6	0	0	104.848.528
									2	1	0	0	105.809.024
									5	0	0	0	23.944.956
									4	0	0	0	24.434.729
									5	9	0	0	15.643.425
									2	0	0	0	56.156.100
									3	0	0	0	81.345.000
									4	0	0	0	18.790.000
									3	0	0	0	942.299.266
									1	1	0	0	274.660.333
									2	1	0	0	86.845.132
									4	0	0	0	19.207.797
									4	0	0	0	43.243.901
									2	0	0	0	23.045.000
									3	0	0	0	96.850.000
									5	1	0	0	181.629.646
									4	3	0	0	3.790.000
									1	1	0	0	2.304.652.775
									2	1	0	0	671.367.637
									4	0	0	0	152.373.930
									5	0	0	0	34.485.386
									4	0	0	0	91.265.472
									2	0	0	0	25.740.000
									3	0	0	0	160.380.000
									5	1	0	0	1.195.058.823
									3	0	0	0	3.285.360
									4	3	0	0	3.046.598.238
									1	1	0	0	887.842.874
									2	1	0	0	142.515.405
									4	0	0	0	32.266.076
									5	0	0	0	95.414.745
									2	0	0	0	25.289.000
									3	0	0	0	230.230.000
									5	1	0	0	673.715.713
									3	0	0	0	3.265.360
									4	2	0	0	259.188.049
									1	1	0	0	75.356.476
									2	1	0	0	8.618.315
									4	0	0	0	1.950.603
									2	0	0	0	4.571.911
									3	0	0	0	5.060.000
									5	1	0	0	18.900.500
									4	3	0	0	116.489.667
									3	0	0	0	1.550.000
									1	1	0	0	547.235.090
									2	1	0	0	159.672.457
									4	0	0	0	21.801.627
									5	0	0	0	4.935.869
									4	0	0	0	19.361.428
									2	0	0	0	9.530.844
									3	0	0	0	27.790.000
									1	1	0	0	169.638.780
									2	1	0	0	49.357.786
									4	3	0	0	11.033.808
									2	1	0	0	2.496.041
									4	0	0	0	7.225.090



0166







**Santa Cruz**  
Gobierno de la provincia

MINISTERIO DE  
ECONOMÍA, FINANZAS  
E INFRAESTRUCTURA

**PRESUPUESTO 2020**

SAF	NOMBRE SAF	FTE	FUENTE	PG	SPG	PV	AO	INGISO	PPAL	FCIAL	SUBPCIAL	IPP	ORIGINAL
610	Consejo Provincial de Educación	14	Transferencias Internas	27	0	0	0	2	0	0	0	0	29.345.375
				28	0	0	0	2	0	0	0	0	29.345.375
													1.501.239
													1.501.239
													1.556.400
													17.720.622.036

Total general


0166



PLAN DE OBRAS C.P.E.

S.A.F.		PRESUPUESTO 2020														
NOMBRE C.F.P.	FTE	EUENTE	PG	PROGRAMA	SPG	SUB PG	PY	PROYECTO	AD	ACT OBRA	INCISO	PPAL	PCIAL	SUBPCIAL	PP	ORIGINAL
Consejo Provincial de Educación	14	Transferencias Internas	26	Infraestructura y Equipamiento	0		2	Infraestructura y Equipamiento	1	Obra	4	2	0	0	0	10.565.914
Total general																10.565.914

0166





SAF		R10	
ORIGINAL	FIN	FINALIDAD	FIN
NOMBRE SAF	1	Administración gubernamental	1
Municipio: Secretaría Gral. de la Gobernación	1	Administración gubernamental	1
Total general			
GASTOS EN PERSONAL		BIENES DE CONSUMO	
1 - Gastos corrientes		1 - Gastos corrientes	
225.932.000		392.511.224	
225.932.000		392.511.224	
SERVICIOS NO PERSONALES		BIENES DE USO	
1 - Gastos corrientes		1 - Gastos de capital	
398.538.543		1.297.411.400	
398.538.543		1.297.411.400	
TRANSFERENCIAS		TOTAL GENERAL	
1 - Gastos corrientes		2.357.872.378	
29.211.853		2.357.872.378	
29.211.853		2.357.872.378	

0169

FOLIO  
Nº 395  
M.S.G.G.

SAF	NOMBRE SAF	PG	PROGRAMA	SPG	SUB PG	PY	PROYECTO	AO	ACT OBRA	ORIGINAL
810	Ministerio Secretaria Gral de la Gobernación	1	Dirección Y Administración Central	0	-	0	0	0	0	1.057.109.462
		15	Indec-Dirección Pctal De Estadística Y Censos Y Otros	0	-	1	Maquinaria Y Equipo	0	0	1.295.613.430
						0	0	0	0	4.894.986
<b>Total general</b>										<b>2.357.617.878</b>

0166






ORIGINAL	NOMBRE SAF	FIN	FINALIDAD	FUN	FUNCION	GASTOS EN PERSONAL	SERVICIOS NO PERSONALES	BIENES DE USO	Total general
	Chase de Santa Cruz	1	Administración gubernamental	3	Dirección superior Ejecutiva	1 - Gastos corrientes 25.961.000	1 - Gastos corrientes 16.944.300	2 - Gastos de capital 402.600	43.325.984
	Total general					25.961.000	16.944.300	402.600	43.325.984




0166





SAF	B20	Caja de Santa Cruz	PG	1	Direccion Y Administracion Central	PROGRAMA	SPG	0	SUB PG	PY	PROYECTO	AO	ACT OBRA	ORIGINAL
										1	Maquinaria Y Equipo	0	0	402.600
<b>Total general</b>														<b>43.325.984</b>



0166



**Santa Cruz**  
Gobierno de la provincia

MINISTERIO DE  
ECONOMÍA, FINANZAS  
E INFRAESTRUCTURA

**PRESUPUESTO 2020**

SAF	NOMBRE SAF	FTE	FUENTE	PG	SPG	PY	AO	INGISO	PPAL	PCIAL	SUBPCIAL	IPP	ORIGINAL
820	Casa de Santa Cruz	11	Tesoro Provincial	1	0	0	0	1	1	1	0	0	19.378.546
									4	4	0	0	1.286.110
									6	6	0	0	4.662.838
									7	7	0	0	70.804
									2	1	0	0	92.345
									4	0	0	0	20.822
									4	0	0	0	449.535
								2	0	0	0	0	18.084
								3	0	0	0	0	16.941.300
								4	3	0	0	0	402.600
													43.325.984

Total general




0166



SAF

ORIGINAL	NOMBRE SAF	FIN	FINALIDAD	FUN	FUNCION	GASTOS EN PERSONAL		BIENES DE CONSUMO		SERVICIOS NO PERSONALES		BIENES DE USO		Total general
						1.- Gastos corrientes	2.- Gastos de capital	1.- Gastos corrientes	2.- Gastos de capital	1.- Gastos corrientes	2.- Gastos de capital	1.- Gastos corrientes	2.- Gastos de capital	
	Honorable Tribunal Disciplinario	3	Administración gubernamental	7	Control de la gestión pública	12.805.001		204.451		2.301.862		100.170		15.411.484
	Total general					12.805.001		204.451		2.301.862		100.170		15.411.484

0165









**Santa Cruz**  
Gobierno de la provincia

MINISTERIO DE  
ECONOMÍA, FINANZAS  
E INFRAESTRUCTURA

**PRESUPUESTO 2020**

SAF	NOMBRE SAF	FTE	FUENTE	PG	SPG	PV	AO	INGISO	PPAL	PCIAL	SUBPCIAL	IPP	ORIGINAL
910	Honorable Tribunal Disciplinario	11	Tesoro Provincial	1	0	0	0	0	1	1	1	0	9.440.616
											4	0	524.626
											6	0	2.239.793
											7	0	336.692
										4	0	0	192.104
										6	0	0	70.970
									2	0	0	0	204.451
									3	0	0	0	2.301.862
				1	0	0	0	0	4	3	0	0	100.170
	<b>Total general</b>												<b>15.411.484</b>

0 168






SAE

1010

CLASIFICACION POR FINALIDAD, FUNCION, ECONOMICA Y POR OBJETO

PRESUPUESTO 2020


ORIGINAL															
NOMBRE CAE	FIN	FINALIDAD	FIN	FUNCION	GASTOS IN PERSONAL		BIENES DE CONSUMO		SERVICIOS NO PERSONALES		BIENES DE USO		TRANSFERENCIAS		TOTAL GENERAL
					1 - Gastos corrientes	2 - Gastos de capital	1 - Gastos corrientes	2 - Gastos de capital	1 - Gastos corrientes	2 - Gastos de capital	1 - Gastos corrientes	2 - Gastos de capital	1 - Gastos corrientes	2 - Gastos de capital	
Honorable Cámara de Diputados	1	Administración gubernamental	1	Legislativa	760.981.001		13.296.981		40.824.859		742.508		2.137.450		818.251.792
Total General					760.981.001		13.296.981		40.824.859		742.508		2.137.450		818.251.792



0166

SAF	NOMBRE SAF	PG	PROGRAMA	SPG	SUB PG	PY	PROYECTO	AO	ACT OBRA	ORIGINAL
1010	Honorable Cámara de Diputados	1	Dirección y Administración Central	0		0	0	0	0	817.508.859
						1	Maquinaria Y Equipo	0	0	629.134
						2	Obras Varias	1	0	113.274
<b>Total general</b>										<b>818.251.767</b>

0166



**PRESUPUESTO 2020**

SAF	NOMBRE SAF	FTE	PG	SPG	PV	AO	INCSO	PPAL	PCAL	SUBPCIAL	IPP	ORIGINAL
1010	Honorable Cámara de Diputados	11 Tesoro Provincial	1	0	0	0	1	1	4	0		569.724.405
												47.477.034
												136.270.749
												7.508.813
												13.296.981
												40.824.859
												144.326
												218.568
												2.043.124
												629.134
												113.774
												818.251.767

0166



REPÚBLICA ARGENTINA  
 GOBIERNO DE SANTA CRUZ  
 FOLIO N° 406  
 M.S.G.G.





**Santa Cruz**  
Gobierno de la provincia

MINISTERIO DE  
ECONOMÍA FINANZAS  
E INFRAESTRUCTURA

SAF  
FOLIO

NOMBRE SAF  
Honorable Cámara de Diputados

FTE  
11 Tesoro Provincial

PG  
1 Dirección y Administración Central

PROGRAMA

SPG  
0

SUB PG  
0

PY  
2 Obras Varías

PROYECTO  
3 Obras Varías

AO ACT OBRA  
1 Obras

INGESO  
4

PFAL  
4

PCAL  
2

SUBPCAL  
0 Construcciones

IPB  
0 Construcciones

ORIGINAL  
111.774

111.774

PLAN DE OBRAS H.C.D.

PRESUPUESTO 2020



0166



ORIGINAL	NOMBRE SAF	FIN	FINALIDAD	FUN	FUNCION	GASTOS EN PERSONAL	BIENES DE CONSUMO	SERVICIOS NO PERSONALES	BIENES DE USO	TRANSFERENCIAS	Total general
	Caja de Previsión Social	3	Servicios sociales	3	Seguridad social	163.607.944	3.484.348	22.508.695	7.749.634	16.900.000.000	17.097.350.616
	Total general					163.607.944	3.484.348	22.508.695	7.749.634	16.900.000.000	17.097.350.616

0186

DIRECCION PROVINCIAL DE ECONOMIA Y FINANZAS  
 FOLIO  
 N° 408  
 M.S.C.B.

SAF	NOMBRE SAF	PG	DIRECCION	PROGRAMA	SPG	SUB PG	PY	PROYECTO	AO	ACT OBRA	ORIGINAL
1050	Caja de Previsión Social	1	Dirección y Administración Central		0	-	0	0	0	0	189.600.982
							1	Mano de obra y Equipo	0	0	7.745.634
		20	Vejez, Incapacidad y Supervivencia		0	-	0	0	0	0	16.900.000.000
<b>Total general</b>											<b>17.097.350.616</b>

0166





**Santa Cruz**  
Gobierno de la provincia

MINISTERIO DE  
ECONOMÍA, FINANZAS  
E INFRAESTRUCTURA

**PRESUPUESTO 2020**

SAF	NOMBRE SAF	FTE	FUENTE	PG	SFG	PV	AO	INGISO	PPAL	PCIAL	SUBPCIAL	IPP	ORIGINAL
1000	Caja de Previsión Social	11	Tesoro Provincial	20	0	0	0	5	1	1	0	0	4.419.051.763
		12	Recursos Propios	1	0	0	0	1	1	1	0	0	103.973.833
										4	0	0	8.664.486
										6	0	0	25.265.712
										7	0	0	22.505.945
									4	0	0	0	3.177.968
								2	0	0	0	0	3.484.343
								3	0	0	0	0	22.508.695
								4	3	0	0	0	7.749.634
				20	0	0	0	5	1	1	0	0	12.480.948.237
	<b>Total general</b>												<b>17.097.350.616</b>

0166





ORIGINAL	NOMBRE SAF	FIN	FINALIDAD	FUN	FUNCION	GASTOS EN PERSONAL		BIENES DE CONSUMO		SERVICIOS NO PERSONALES		BIENES DE USO		Total general
						1 - Gastos corrientes	2 - Gastos de capital	1 - Gastos corrientes	2 - Gastos de capital	1 - Gastos corrientes	2 - Gastos de capital	1 - Gastos corrientes	2 - Gastos de capital	
	Caja de Servicios Sociales	3	Servicios sociales	1	Salud	345.524.000	345.524.000	15.270.769	15.270.769	6.456.398.053	6.456.398.053	17.275.631	17.275.631	6.835.468.453
	<b>Total general</b>					<b>345.524.000</b>	<b>345.524.000</b>	<b>15.270.769</b>	<b>15.270.769</b>	<b>6.456.398.053</b>	<b>6.456.398.053</b>	<b>17.275.631</b>	<b>17.275.631</b>	<b>6.835.468.453</b>

0166



SAF	2050	Caja de Servicios Sociales	PG	1	Administración De La Salud	PROGRAMA	SPG	0	SUB PG	PY	1	PROYECTO	AO	0	ACT OBRA	0	ORIGINAL
												Maquinaria Y Equipo					6.838.192.822
																	17.275.631
<b>Total general</b>																	
																	6.835.468.453

0168







**Santa Cruz**  
Gobierno de la provincia

MINISTERIO DE  
ECONOMÍA, FINANZAS  
E INFRAESTRUCTURA

**PRESUPUESTO 2020**

SAF	NOMBRE SAF	FTE	FUENTE	PG	SPG	PY	AO	INCISO	PPAL	PCIAL	SUBPCIAL	IPP	ORIGINAL
2050	Caja de Servicios Sociales	12	Recursos Propios	1	0	0	0	1	1	1	0		236.650.000
													Retribuciones Del Cargo
													26.480.000
													Sueldo Anual Complementario
													76.794.000
													Contribuciones Patronales
													5.600.000
													Asignaciones Familiares
													16.270.769
													Bienes De Consumo
													6.456.998.053
													Servicios No Personales
													17.275.631
													Maquinaria Y Equipo
													6.835.468.453

0165

SECRETARÍA DE ECONOMÍA  
DIRECCIÓN PROVINCIAL DE DESPACHO  
FOLIO  
Nº 413  
M.S.G.G.